

ЗАКАЗЧИК:
Главный инженер ООО «РПРЗ»
_____ А.П. Колокольцев
« _____ » _____ 2021г.

ПОДРЯДЧИК:

« _____ » _____ 2021г.

Техническое задание № 178

На выполнение работ: **Проектирование комнаты приема пищи (габаритами 10х3,6м) в арендуемом помещении, в здании «Производственный корпус», инв.№ 1000652, литер ЕЦ, в осях 1-2, по осям Ч/1-Щ, г.Ростов-на-Дону. Ул. Менжинского 2.**

Наименование цеха, здания, вида работ

Заказчик: **ООО «РПРЗ»**

№ п/п	Наименование данных	Содержание данных для обследования
1.	Наименование заказчика	ООО «РПРЗ» г. Ростов-на-Дону, улица Менжинского 2: в осях 1-2//Ч/1-Щ, на отм. +0.000, инв.№1000652, Литер ЕЦ.
2.	Вид работ	Разработка проекта на устройство комнаты приема пищи с учетом внутренней отделки (дизайн проект № 11-09-20/ДП-1) предоставленного Заказчиком. Выполнение работ по устройству комнаты приема пищи согласно разработанного проекта.
3.	Местоположение объекта	ООО «РПРЗ» г. Ростов-на-Дону, улица Менжинского 2: в осях 1-2//Ч/1-Щ, на отм. +0.000, инв.№1000652, Литер ЕЦ.
4.	Основные исходные данные для проведения проектирования	Проектируемая комната приема пищи S=36м ² ; Каркас металлический из профильной трубы. Внутренняя облицовка в соответствии с дизайн-проектом № 11-09-20/ДП-1, подогнанным к заданным габаритам=10х3,6м по наружному обмеру. Встраиваемую мебель рассчитать и отобразить в проекте под заданные габариты комнаты. В помещении предусмотрено искусственное освещение, согласно СП. 52.13330.2016 с учетом требований энергоснабжения. Проводку на потолке производить наружно, по облицовке. Визуальные виды в дизайн-проекте несут ознакомительный характер. Материал для обшивки стен снаружи согласовать с Заказчиком. Температурный режим внутри комнаты регулируется сплит-системой.

5.	Основные требования к выполнению работ (устройство комнаты)	<p>1. Применяемые материалы должны соответствовать дизайн - проекту 11-09-20/ДП-1, внутреннюю облицовку из HPL панелей заменить на стеновые панели Виолет с сохранением цветовых решений описанных в дизайн-проекте. Габариты помещения согласно планировке (10000x3600мм) и высотой от пола до потолка 2500мм.</p> <p>2. Применять строительные и отделочные материалы, имеющие гигиенические и пожарные сертификаты.</p> <p>3. Деревянные элементы покрыть огнебиозащитным составом. В проекте отразить спецификацию на материалы для изготовления мебели. Столешницу обеденного стола выполненную из дуба согласно дизайн-проекта заменить на столешницу из ЛДСП цвет под дуб.</p> <p>4. В помещении предусмотреть искусственное освещение, согласно СП. 52.13330.2016 с учетом требований энергоснабжения. Проводку на потолке производить наружно, по облицовке.</p> <p>5. В проекте предусмотреть приточно-вытяжную вентиляцию.</p>
6.	Сроки выполнения работ	Разработка и передача проектной документации Заказчику – в течение 15 календарных дней с момента подписания договора.
7.	Стадийность проектирования	Одностадийное проектирование : Рабочий проект, с ведомостью объемов работ и составлением спецификаций.
8.	Требование к выполнению проектных работ	Проект выполнить в соответствии с действующими нормами и правилами РФ.
2.4	Требование к объему выпускаемой документации	Документация предоставляется в 3(трех) экземплярах на бумажном носителе, и в одном экземпляре на электронном носителе (формат pdf). Предоставить 3D моделирование в электронном виде.

Приложения:

1. Планировка с местоположением комнаты приема пищи в РЦ-06 – 1 лист
2. Дизайн-проект № 11-09-20/ДП-1 - 1 экз. (21 лист)

Инженер-строитель



А.А. Корчагин

Главный механик



И.В. Секач

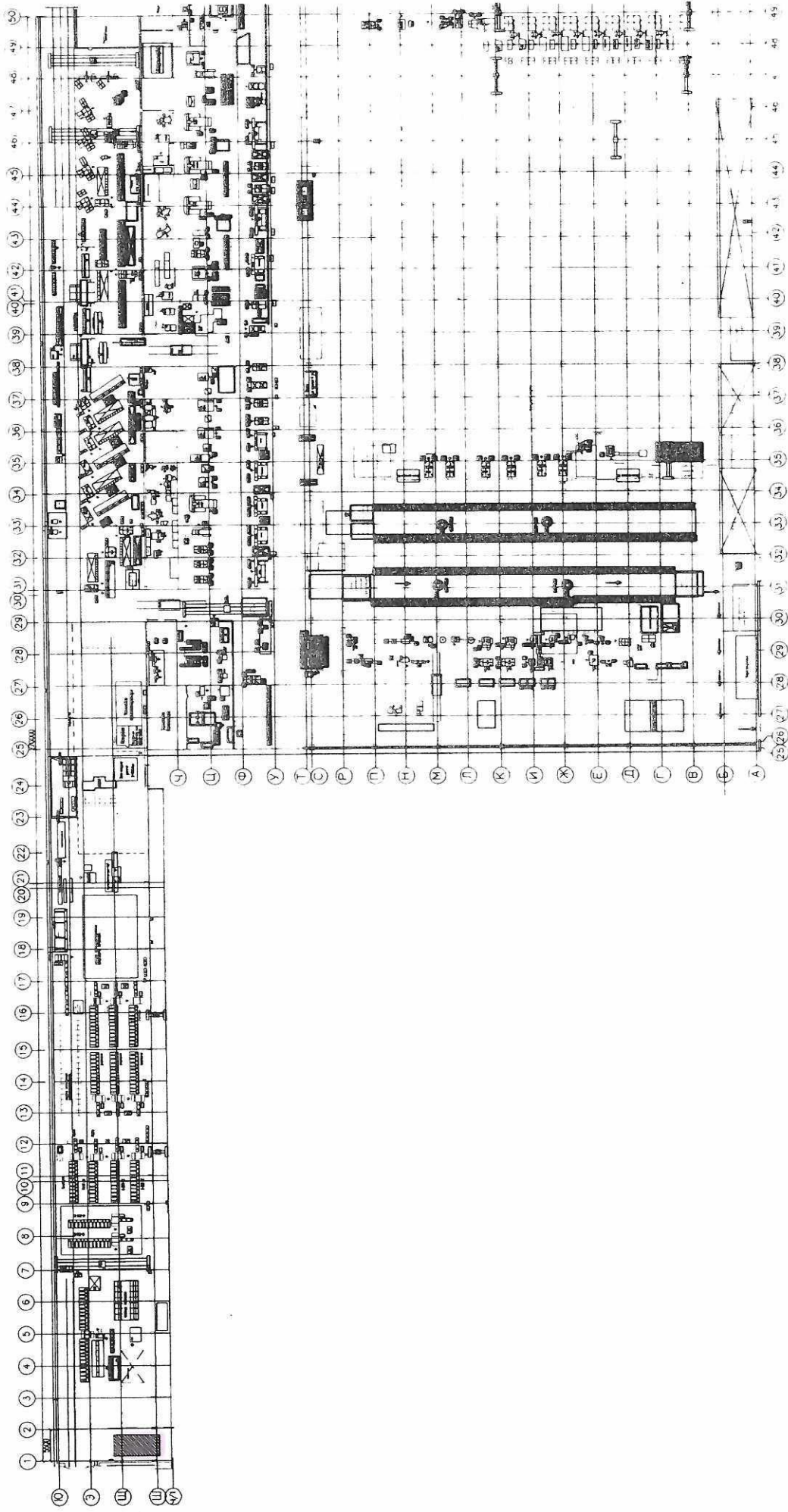
Главный энергетик

Д.С. Мосиенко

Лист № 1

«Производственный корпус» Титер ЕЦ анб. №1001652

К Техническому заданию №178




— Место пробеждения работ

Приложение № 2
к Тех. заданию № 178
лист 1

Дизайн-проект интерьера автономного мобильного помещения приема пищи

Заказ №: 11-09-20/ДП-1




Руководитель: Дубовка Н.В.

Выполнил: Осеев А.С.

Заказчик: ООО КЗ
"Ростсельмаш"

г. Ростов-на-Дону
2020 г.


Примечание №
к Тек. задание № 178
Лист 2




1 PIANO * CHIAVE 2/2
K TEX JOGGINO 178
NUT 3



SPUNOXERUKE № 2
K TEX JOGORNUN 178
MCT 4



Примечание №2
к тех. заданию №178
АСГ5




применяется
к тех заданию № 178
лист 7

Одние данные
ТЗ №438 от 28.07.2020

ВЕДОМОСТЬ ЧЕРТЕЖЕЙ		
№ п/п	Название	Примечание
1	Ведомость чертежей	
2	План на отм. 0.000	
3	План расстановки оборудования	
4	Схема зонирования	
5	План пола	
6	План потолка	
7	План размещения светильников	
8	Схема светильников по группам	
9	План электр.пл.	
10	Схема расположения входов на развертках	
11	Развертки стен (начало)	
12	Развертки стен (окончание)	
13	Эскиз кухонного гарнитура под заказ	
14	Эскиз обеденного стола (поз. 7)	
15	Аксонометрия 1	
16	Аксонометрия 2	

Номер проекта	Наименование	Примечание
11-09-20/АП-1	Дизайнерское решение	

1. Дизайн-проект разработан по заданию заказчика, на основании ТЗ №438 от 28.07.2020 согласованных предпроектных проработок. Проект разработан с целью
 - определения основных архитектурно-композиционных и объемно-планировочных решений по организации внутренней планировки помещений комнаты приема пищи, соответствующие функциональным требованиям и пожеланиям заказчика.
 2. Целью проекта является создание наиболее благоприятной и комфортной, соответствующей потребностям среды с соблюдением функционального зонирования.
 3. Интерьер комнаты приема пищи включает в себя помещение с единым функциональным назначением.
- В ходе проектирования были разработаны следующие помещения: комната приема пищи (кухня-столовая).
4. За условную отм. 0.000 принят чистовой пол мобильного помещения.
 5. Проектом предусмотрена внутренняя облицовка помещения НРЛ панелями по металлическому каркасу.
 6. Потолок мобильного павильона представляет собой внутреннюю облицовку кровельной сэндвич-панели плоского металлопрофиля цвет RAL 9003.
 7. Полы выполняются в соответствии с требованиями СП 29.13330.2011. На полы укладывается - линолеум на клею
 8. Внутреннюю облицовку павильона выполнить из НРЛ панелей:
 - НРЛ панель FUNDERMAX Max Interior 0742 Pebble Grey;
 - НРЛ панель FUNDERMAX Max Interior 0318 Rubin Red;
 - НРЛ панель FUNDERMAX Max Interior 0074 Pastel Grey.
- Применять строительные и отделочные материалы, имеющие гигиенические и пожарные сертификаты.
9. Деревянные элементы покрыть огнебиозащитным лаком "ОГНЕЗА-ЛАК" прозрачный матовый.
 10. Витражное остекление выполнить из алюминия цвет чернo-серый RAL 7021.
 11. В помещении предусмотрено искусственное освещение согласно СП 52.13330.2016 с учетом требований энергосбережения. Проводку на потолок производить наружно, по облицовке.
 12. Работы производить в соответствии с правилами производства работ и соблюдении правил техники безопасности СП 49.13330.2010 "Безопасность труда в строительстве".
- До начала строительно-монтажных работ необходимо разработать мероприятия по противопожарной защите и контролю за исполнением правил пожарной безопасности и правил техники безопасности при производстве строительно-монтажных работ.
13. Предлагаемые проектные решения соответствуют требованиям экологических, санитарно-технических, противопожарных и других норм действующих на территории Российской Федерации и обеспечивают безопасную для жизни и здоровья людей эксплуатацию объекта при соблюдении предусмотренных проектом мероприятий и технологий.
 14. Визуальные виды в проекте несут ознакомительный характер. при выполнении строительно-монтажных работ пользоваться чертежами.
 15. Проектом предусмотрено оформление готового помещения, не зависимо от материалов и конструктивного решения строений для тиражирования и организации аналогичных павильонов на территории КЗ "Ростсельмаш".

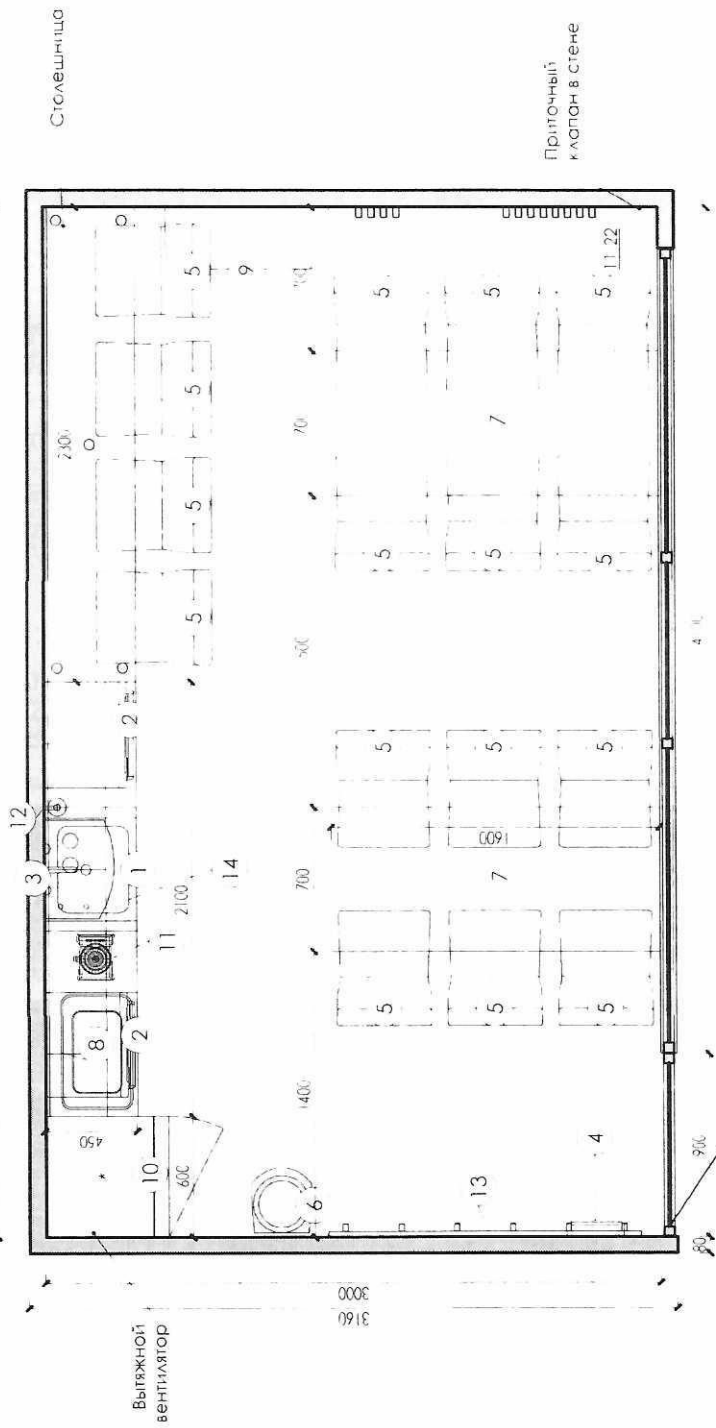
Изм.		Кол. л.	Лист	№ док.	Дата	11-09-20/АП-1	
Руководитель: Дубовка						Дизайн-проект интерьера автономного мобильного помещения приема пищи	
Проверил: Дубовка						09.20	
Выполнил: Сусев						09.20	
Ведомость чертежей							

Приложение 2
к Тех. заданию № 178
лист 8

План расстановки оборудования

М 1:25

5160
5000



Спецификация оборудования

№ п/п	Наименование оборудования	Потр. мощн-ть, кВт	Кол-во, шт	Комментарии
1	Врезная кухонная мойка UKINOX Classic CIM 500.400-5C 50x40см нержавеющая сталь		1	
2	Микроволновая печь Samsung ME81 KRW-1 508x397x305 мм	1,40	2	Встроен
3	Накопительный электрический водонагреватель Sagele G1 10 U: 9,9 л; 2 кВт (220 В)		1	
4	Щит электрический наружный 250x350п		1	
5	Стул черный металлический Paris insp. Тапх, 460x530x800мм		16	
6	Кулер		1	
7	Стол 1600x700мм (см. л. 13)		2	Под заказ
8	Контейнер ПВХ 600x400x500 мм		1	Встроен
9	Слайд-система HES HES-12HTC03/R2		1	
10	Холодильник однокамерный ATLANT X 1602-100	0,35	1	
11	Чайник	1,50	1	
12	Мыльница		1	
13	Вешалка настенная для верхней одежды металл		1	
14	Кухонный гарнитур 2400x450x2150 мм см. л. 13		2	Под заказ

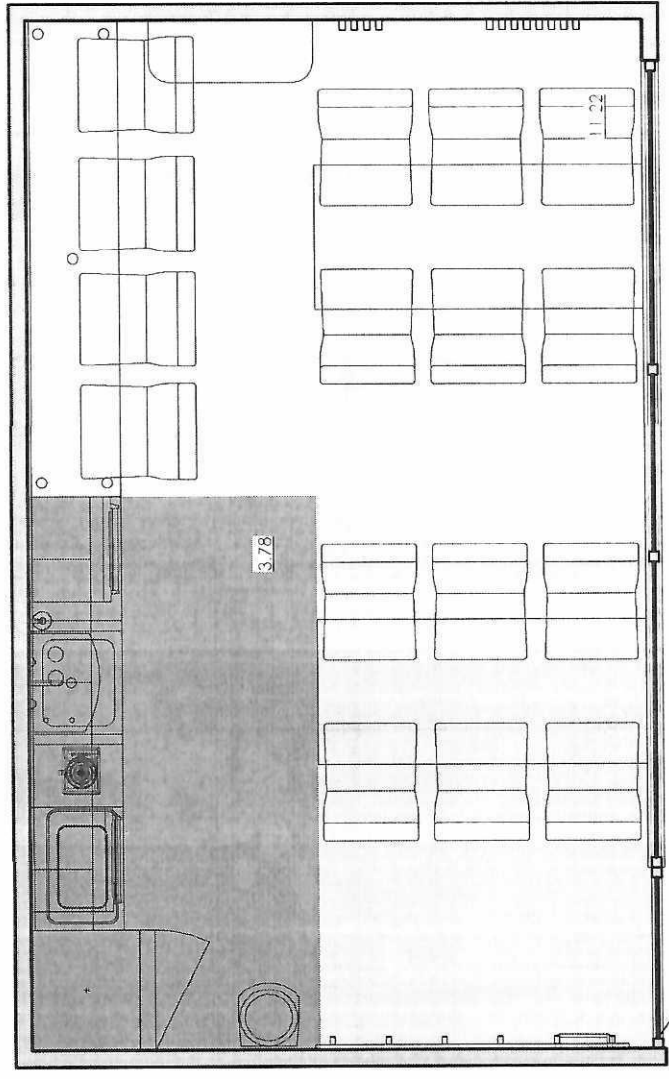
Примечание:
1. Размеры мебели даны проектные, уточняется по месту после проведения строительно-монтажных работ
2. Лист смотреть совместно с 3Д л. 5, 17-18

Изм.	Кол. в лист	Лист	№ докум.	Дата	Доработка	Доработка	Доработка	
			АП	3				
Проверил	Дубовка	Осеев	09.20	09.20				
Выполнил								
Дизайн-проект интерьера автономного мобильного помещения-приемля-пункт								
План расстановки оборудования								

Примечание № 2
к Тех. заданию к 178
Лист 9

Схема зонирования

М 1 : 25



Условные обозначения

- Зона кухни
- Зона посадок

Изм.		Кст. ин.	Лист	№ док.	Дата	Соб. ин.	Дого	Дизайн-проект интерьера автономного мобильного помещения прицепа	
Проверил		Дубовка		09.20		09.20		Схема зонирования	
Выполнил		Сеев		09.20		09.20		Схема зонирования	


Имя	Имя	Имя	Имя	Имя	Имя	Имя	Имя	Имя	Имя
Сотосовно									
Возм. инв. №									
Изд. № подл.									

Приложение № 2

К тех заданию № 178
лист II

ПЛАН ПОТОЛКА

M 1:25



Примечание
 1. За усл. отметку 0.000 принят уровень чистого пола;
 2. Коммуникации проведены наружно по перекрытию


Поз	Наименование	Площадь, м ²	Примечание
M-1	Материал потолков Краска белая матовая	14,90	

ИЗМ.	КС/М	Лист	№ док	Кодпись	Дата	Дизайн-проект интерьера автономного мобильного помещения приема пиццы
Проверил	Выполнил	Дубовка	Осеев	09.20	09.20	
						План потолков
						ФОРМАТ

Приложение к
к тех заданию № 178
лист 12

План размещения светильников

М 1:25



Спецификация осветительных приборов		Кол
№	Обозначение	-во
С1	Линейный светодиодный светильник Elektrostandart подвесной односторонний 103см 20W 3000К черная шагрень	4

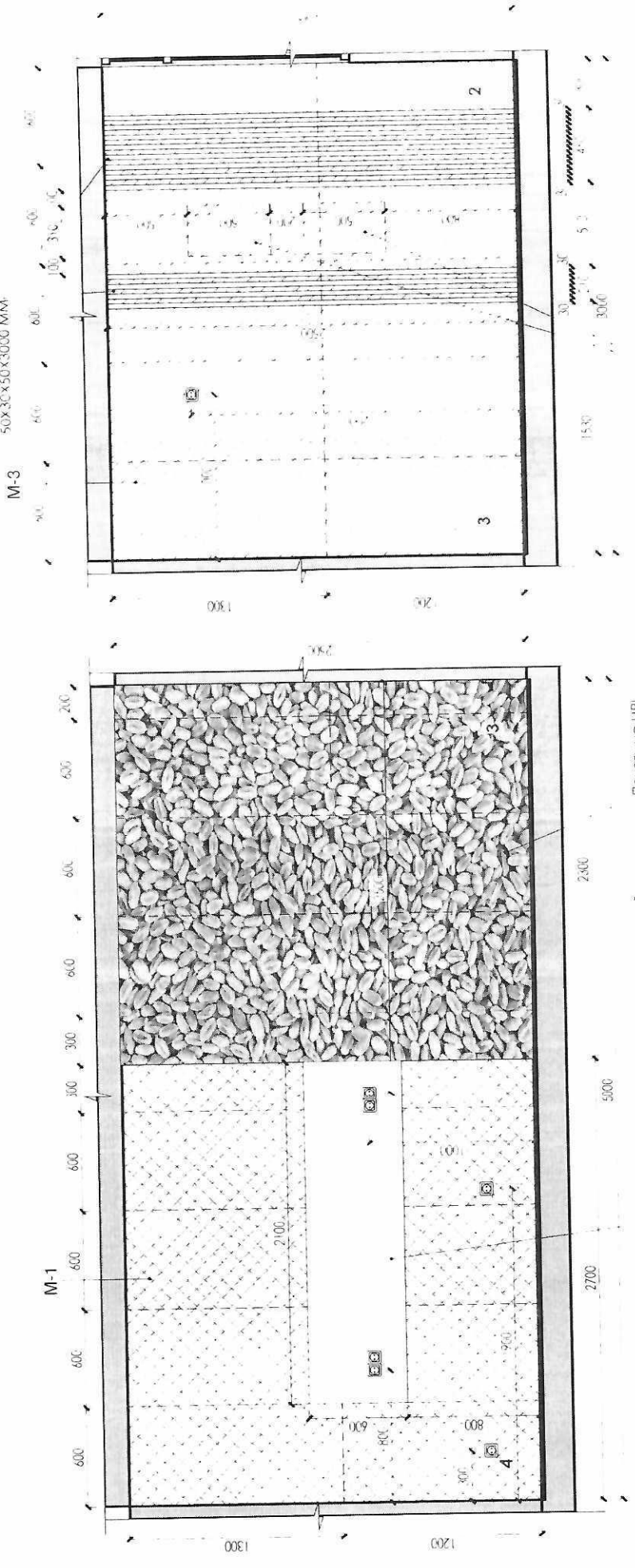
Примечание
1. Размеры даны проектные. Уточнить по месту.
2. Лист смотреть совместно с 3D

Изм.	КС	Лист	№ Д.К.	Издание	Дата	Дизайн-проект интерьера автономного мобильного помещения приема пищи
Проверил	Дубовка	09	20		09	20
Выполнил	Сеев	09	20		09	20

Примечание к 2
к тех заданию № 188
лист 16

Развертки стен (начало)

М 1 : 25



Решка кубообразная
CESAL ART ARC 30/50
731 ДУБ СЕЛЕКТ
50X30X50X3000 ММ

М-3

Картины тематические
Поля: 500X300 мм

Печать на НРЛ
панель: Зерно

Фартук кухонный нержавеющей Шлифованный
(Поверхность: нержавеющая сталь толщина 0.8 мм.
Основание: ХДФ 4 мм
Марка стали: AISI 430.)

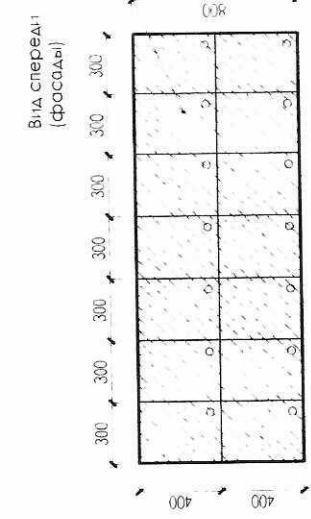
Примечание
1. Размеры даны проектные уточняется по месту после проведения строительно-монтажных работ.
2. Лист смотреть совместно с 3Д

Изм.	Кол. в	Лист	№ док.	Подпись	Дата
Проектировщик: Дубовка					
Выполнил: Осеев					
Дата: 09.20					
Дата: 09.20					
Дизайн-проект интерьера автономного мобильного помещения прицепов					
Развертки стен (начало)					

Приложение № 2
к Тех. заданию № 178
лист 18

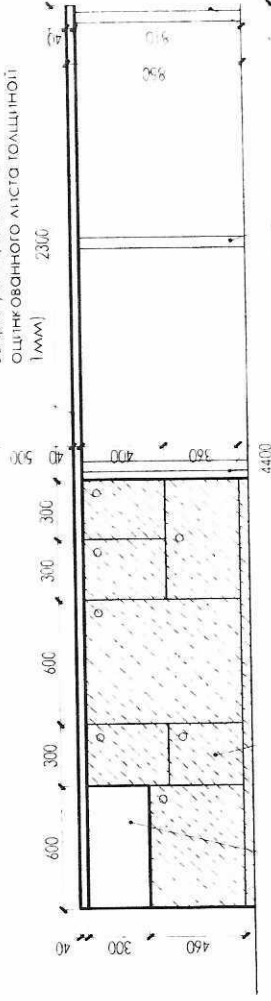
Эскиз кухонного гарнитура

М 1 : 25



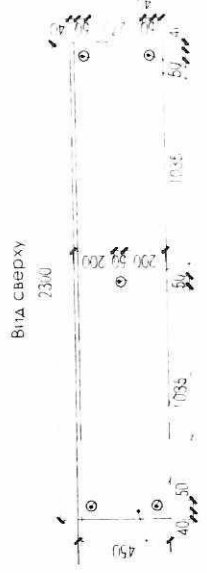
Верхние шкафы выполнить из МДФ EGGER Белый полярный W1300 ST9

Столешница МДФ38-ОЦ1.0 (плита МДФ толщиной 38мм закрытую коробом из оцинкованного листа толщиной 1мм) 2300



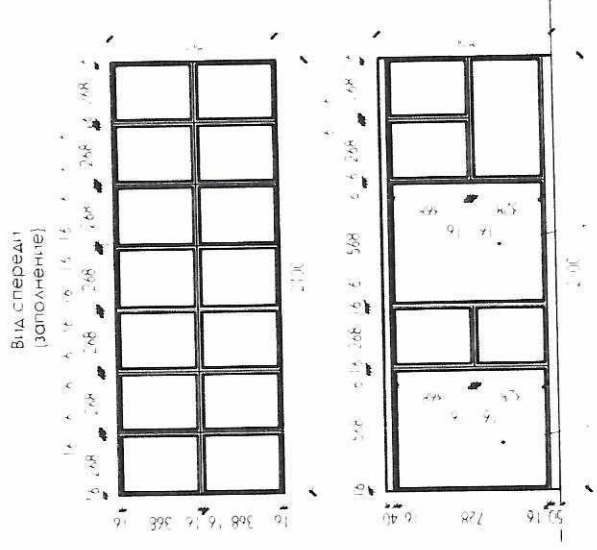
Нижние шкафы выполнить из МДФ EGGER Светло-серый U708 HG

Ножки мебельные круглые, D=50мм, сталь, цвет черной



Столешница МДФ38-ОЦ1.0 (плита МДФ толщиной 38мм, закрытую коробом из оцинкованного листа толщиной 1мм)

Ножки мебельные круглые, D=50мм, сталь, цвет черной



Отверстие для выброса мусорных отходов

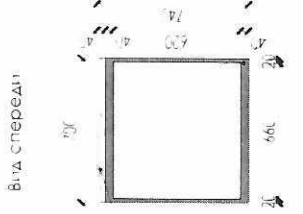
- Примечание:
1. Размеры мебели даны проектные, уточняется по месту, после проведения строительно-монтажных работ;
 2. Все деревянные элементы покрыть огнебиозащитным лаком "ОГНЕЗА-ЛАК" прозрачный, матовый;
 3. Все металлические изделия мебели окрасить краской Наттегиле глянцевоая цвет черной;
 4. Лист смотреть совместно с 3Д.

Дизайн-проект интерьера автономного мобильного помещения		Пол и стены		Линейный план	
Изм.	Кол. ив.	Исх.	Изд.	Дата	Выполн.
				13	АИ
Проверил Дубовка		09.20		Эскиз кухонного гарнитура под заказ	
Выполнил Сусев		09.20			
ФОРМАТ					

Принятые еще и в
к тех заданию к 178
лист 15


Эскиз обеденного стола (поз. 7)

M 1 : 25



Вид спереди

Столешица
деревянная дуб
40мм (см. пр. 2)




Вид сверху

Столешица
деревянная дуб
40мм
(см. пр. 2)

Каркас металлический
из стальной трубы
прямоугольного
сечения 40x20 мм
Окрасить краской
Намателите глянцевая
цвет черныи

Вид сбоку



Столешица
деревянная дуб
40мм
(см. пр. 2)

Каркас металлический
из стальной трубы
прямоугольного
сечения 40x20 мм
Окрасить краской
Намателите глянцевая
цвет черныи

Каркас металлический
из стальной трубы
прямоугольного
сечения 40x20 мм
Окрасить краской
Намателите глянцевая
цвет черныи

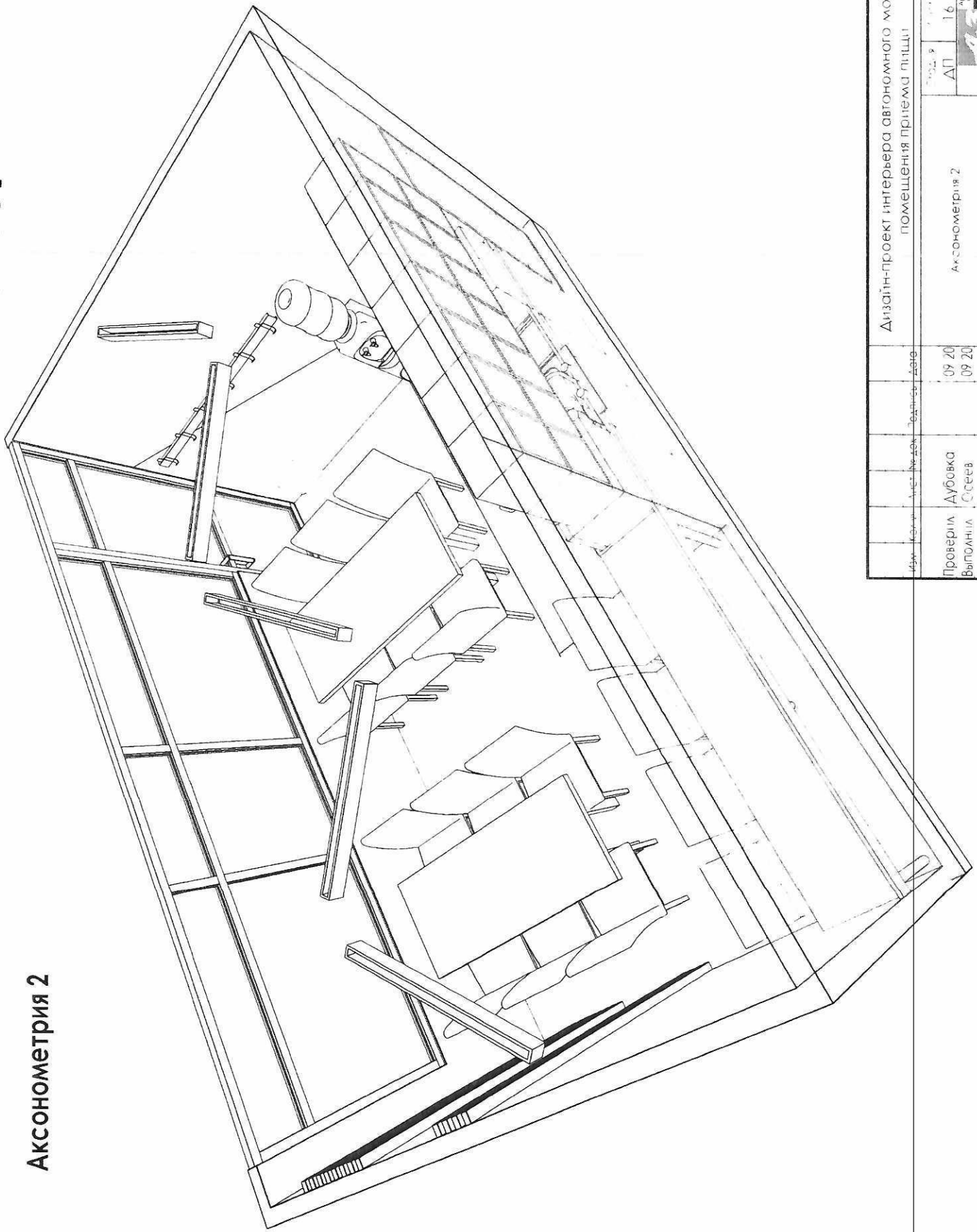
- Примечание
1. Размеры мебели даны проектными уточняются по месту после проведения строительных-монтажных работ
 2. Все деревянные элементы покрыты огнезащитным лаком "ОгнеЗ-ААК" прозрачный матовый
 3. Все металлические изделия мебели окрасить краской Намателите глянцевая цвет черныи
 4. Лист смотреть совместно с 3Д.

Дизайн-проект интерьера автономного мобильного помещения пленчат пещи		09 20	09 20	09 20	09 20
Проверил	Дуровка	09 20	09 20	09 20	09 20
Выполнил	Осцев	09 20	09 20	09 20	09 20
Эскиз обеденного стола (поз. 7)		Эскиз обеденного стола (поз. 7)			
Дизайн-проект интерьера автономного мобильного помещения пленчат пещи		Дизайн-проект интерьера автономного мобильного помещения пленчат пещи			
ФОРМАТ		ФОРМАТ			

Сотосовоно	Взлом инв. №	Лист № 15	Лист № 15
------------	--------------	-----------	-----------

Примечание № 2
к Т.Е.Х. задания № 178
Лист 21

Аксонометрия 2



Дизайн-проект интерьера автономного мобильного помещения площадью 112 м ²	
Имя	Александр
Фамилия	Тодушев
Дата	09.20
Выполнение	09.20
Проверил	Дубовка
Выполнил	Сусеев
Лист	16
Всего листов	16
ФОРМАТ	

Имя № подл.	Лист № дог.	Взам № вв №	Стор. осовно
-------------	-------------	-------------	--------------