

Дизайн-проект интерьера автономного мобильного помещения приема пищи

Заказ №: 11-09-20/ДП-1



Руководитель: Дубовка Н.В.

Выполнил: Осеев Д.С.

Заказчик: ООО КЗ
"Ростсельмаш"









Общие данные

1. Дизайн-проект разработан по заданию заказчика, на основании ТЗ №438 от 28.07.2020 согласованных предпроектных проработок.

Проект разработан с целью:

- определения основных архитектурно-композиционных и объемно-планировочных решений по организации внутренней планировки помещений комнаты приема пищи, соответствующие функциональным требованиям и пожеланиям заказчика.

2. Целью проекта является создание наиболее благоприятной и комфортной, соответствующей потребностям среды с соблюдением функционального зонирования.

3. Интерьер комнаты приема пищи включает в себя помещение с единым функциональным назначением.

В ходе проектирования были разработаны следующие помещения: комната приема пищи (кухня-столовая).

4. За условную отм. 0.000 принят чистовой пол мобильного помещения;

5. Проектом предусмотрена внутренняя облицовка помещения HPL панелями по металлическому каркасу.

6. Потолок мобильного павильона представляет собой внутреннюю облицовку кровельной сэндвич-панели плоского металлопрофиля цвет RAL 9003.

7. Полы выполняются в соответствии с требованиями СП 29.13330.2011. На полы укладывается:
- линолеум на клею.

8. Внутреннюю облицовку павильона выполнить из HPL панелей:

- HPL панель FUNDERMAX Max Interior 0742 Pebble Grey;

- HPL панель FUNDERMAX Max Interior 0318 Rubin Red;

- HPL панель FUNDERMAX Max Interior 0074 Pastel Grey.

Применять строительные и отделочные материалы, имеющие гигиенические и пожарные сертификаты.

9. Деревянные элементы покрыть огнебиозащитным лаком "ОГНЕЗА-ЛАК", прозрачный, матовый.

10. Витражное остекление выполнить из алюминия, цвет черно-серый RAL 7021.

11. В помещении предусмотрено искусственное освещение, согласно СП 52.13330.2016 с учетом требований энергосбережения. Проводку на потолке производить наружно, по облицовке.

12. Работы производить в соответствии с правилами производства работ и соблюдении правил техники безопасности СП 49.13330.2010 "Безопасность труда в строительстве".

До начала строительно-монтажных работ необходимо разработать мероприятия по противопожарной защите и контролю за выполнением правил пожарной безопасности и правил техники безопасности при производстве строительно-монтажных работ.

13. Предлагаемые проектные решения соответствуют требованиям экологических, санитарно-технических, противопожарных и других норм, действующих на территории Российской Федерации и обеспечивают безопасную для жизни и здоровья людей эксплуатацию объекта при соблюдении предусмотренных проектом мероприятий и технологий.

14. Визуальные виды в проекте несут ознакомительный характер, при выполнении строительно-монтажных работ пользоваться чертежами.


15. Проектом предусмотрено оформление готового помещения, не зависимо от материалов и конструктивного решения строений, для тиражирования и организации аналогичных павильонов на территории КЗ "Ростсельмаш".

ВЕДОМОСТЬ ЧЕРТЕЖЕЙ

№ п/п	Название	Примечание
1	Ведомость чертежей	
2	План на отм. 0.000	
3	План расстановки оборудования	
4	Схема зонирования	
5	План пола	
6	План потолков	
7	План размещения светильников	
8	Схема светильников по группам	
9	План электрики	
10	Схема расположения видов на развертках	
11	Развертки стен (начало)	
12	Развертки стен (окончание)	
13	Эскиз кухонного гарнитура под заказ	
14	Эскиз обеденного стола (поз. 7)	
15	Аксонометрия 1	
16	Аксонометрия 2	

Номер проекта	Наименование	Примечание
11-09-20/ДП-1	Дизайнерское решение	

Согласовано			
Взам. инв. №			
Подп. и дата			
Инв. № подл.			

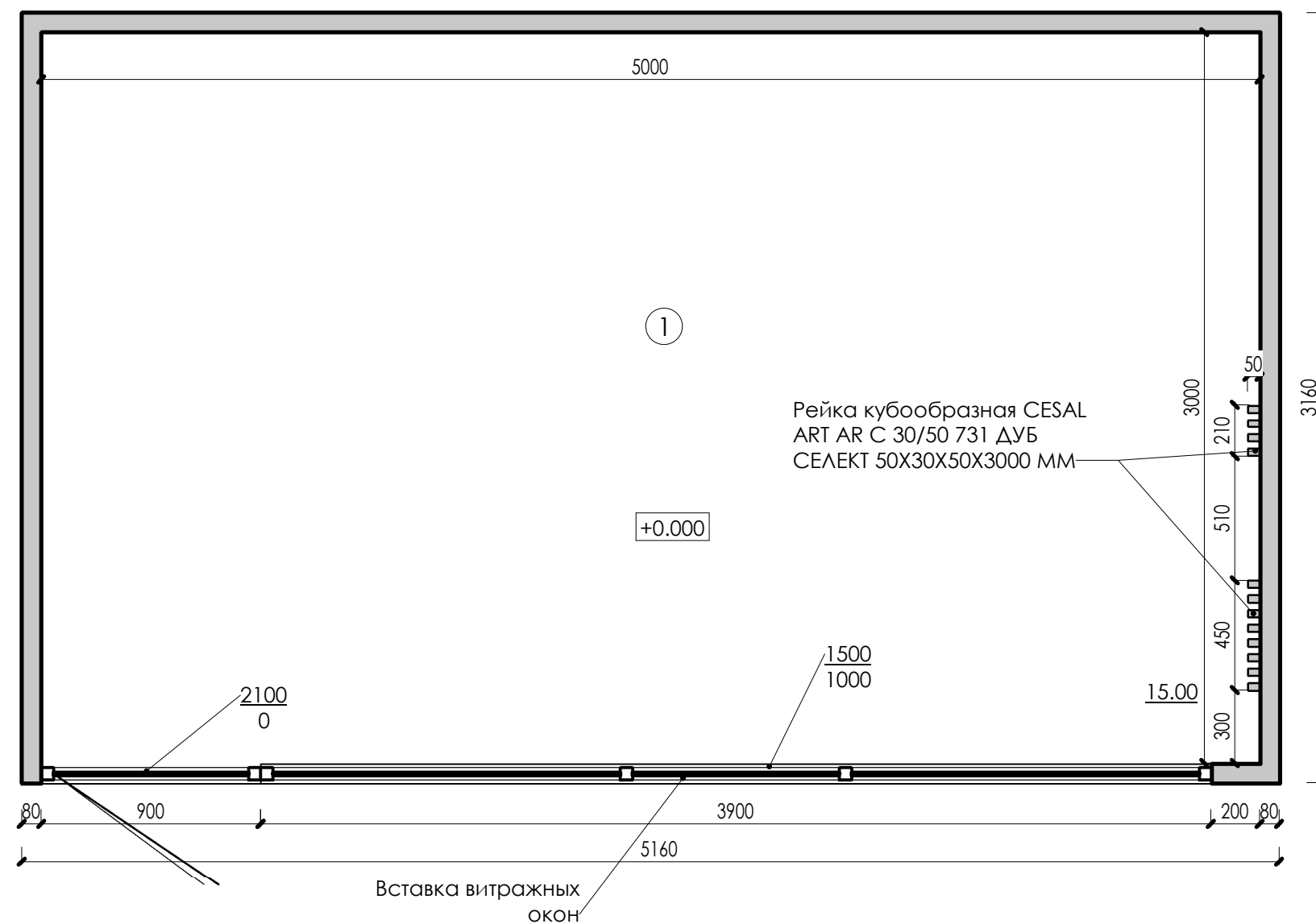
						11-09-20/ДП-1			
Изм.	Кол.уч.	Лист	№ док.	Подпись	Дата	Дизайн-проект интерьера автономного мобильного помещения приема пищи			
Руководитель		Дубовка				Ведомость чертежей	Стадия	Лист	Листов
Проверил		Дубовка			09.20		ДП	1	
Выполнил		Осеев			09.20				

План на отм. 0.000

М 1 : 25

Экспликация помещений

№ п/п	Наименование	Площадь, м ²
1	Комната приема пищи	15.00
Общий итог		15.00




Условные обозначения:

- существующие стены и перегородки;
- 1730 - Высота оконного/дверного проема
- 1050 - Высота от пола до подоконника/порога

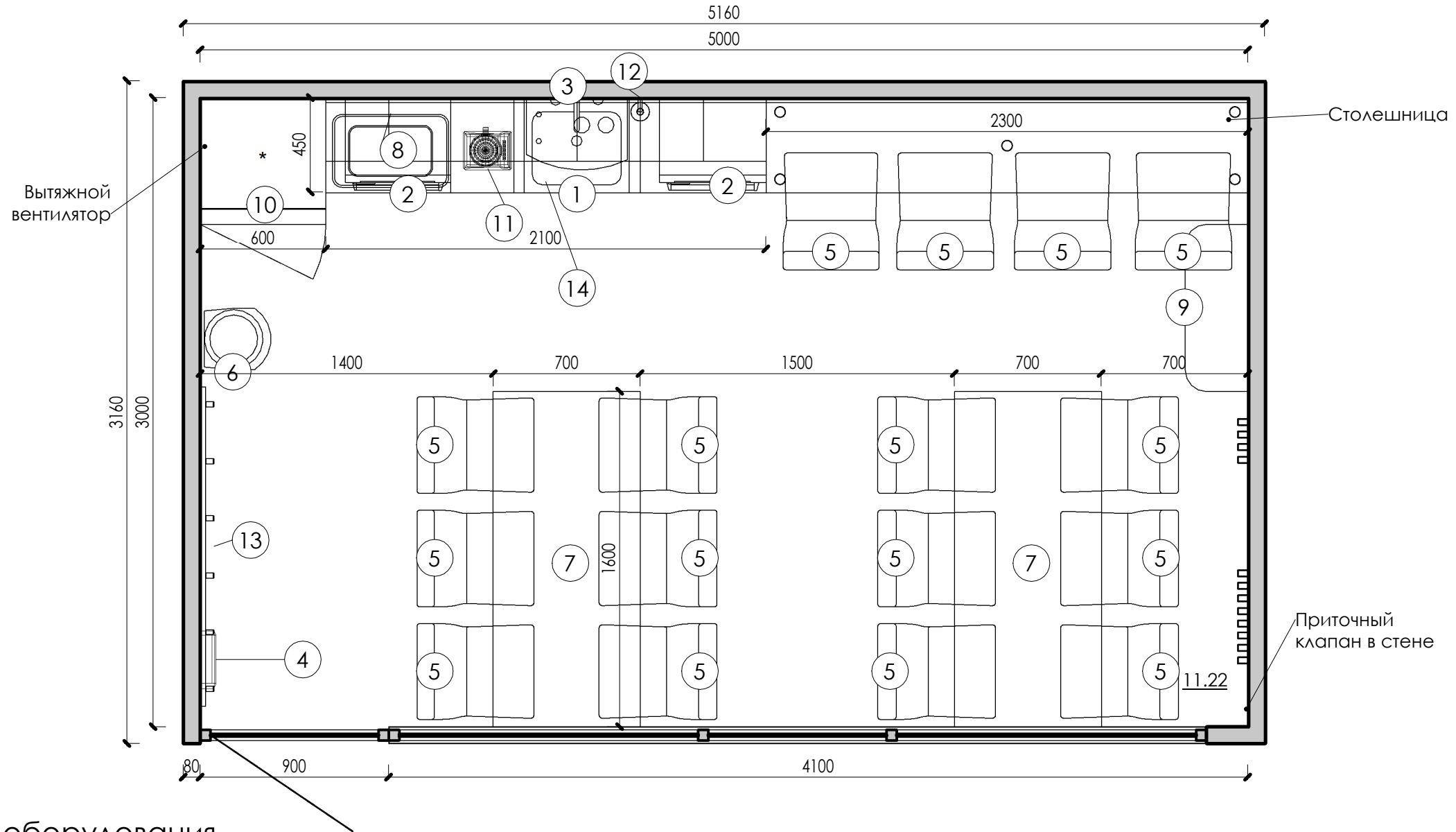
Примечание:

1. За условную отметку 0.000 принят чистовой пол павильона.

Изм.	Кол.уч.	Лист	№ док.	Подпись	Дата	Дизайн-проект интерьера автономного мобильного помещения приема пищи			
Проверил		Дубовка			09.20	План на отм. 0.000	Стадия	Лист	Листов
Выполнил		Осеев			09.20		ДП	2	
									

План расстановки оборудования

М 1 : 25



Спецификация оборудования

№ п/п	Наименование оборудования	Потр. мощн-ть, кВт	Кол-во, шт	Комментарии
1	Врезная кухонная мойка UKINOX Classic CLM 500.400-5C 50x40см нержавеющая сталь		1	
2	Микроволновая печь Samsung ME81RW-1 508x397x305 мм	1,40	2	
3	Накопительный электрический водонагреватель Gorenje GT 10 U: 9.9 л: 2 кВт (220 В)		1	Встроен
4	Щит электрический наружный 250x350h		1	
5	Стул черный металлический Paris insp. Tolix, 460x530x800мм		16	
6	Кулер		1	
7	Стол 1600x700мм (см. л. 13)		2	Под заказ
8	Контейнер ПВХ 600x400x500 мм		1	Встроен
9	Сплит-система HEC HEC-12HTC03/R2		1	
10	холодильник однокамерный «ATLANT X 1602-100	0,35	1	
11	Чайник	1,50	1	
12	Мыльница		1	
13	Вешалка настенная для верхней одежды металл		1	
14	Кухонный гарнитур 2400x450x2150 мм см. л. 13		2	Под заказ

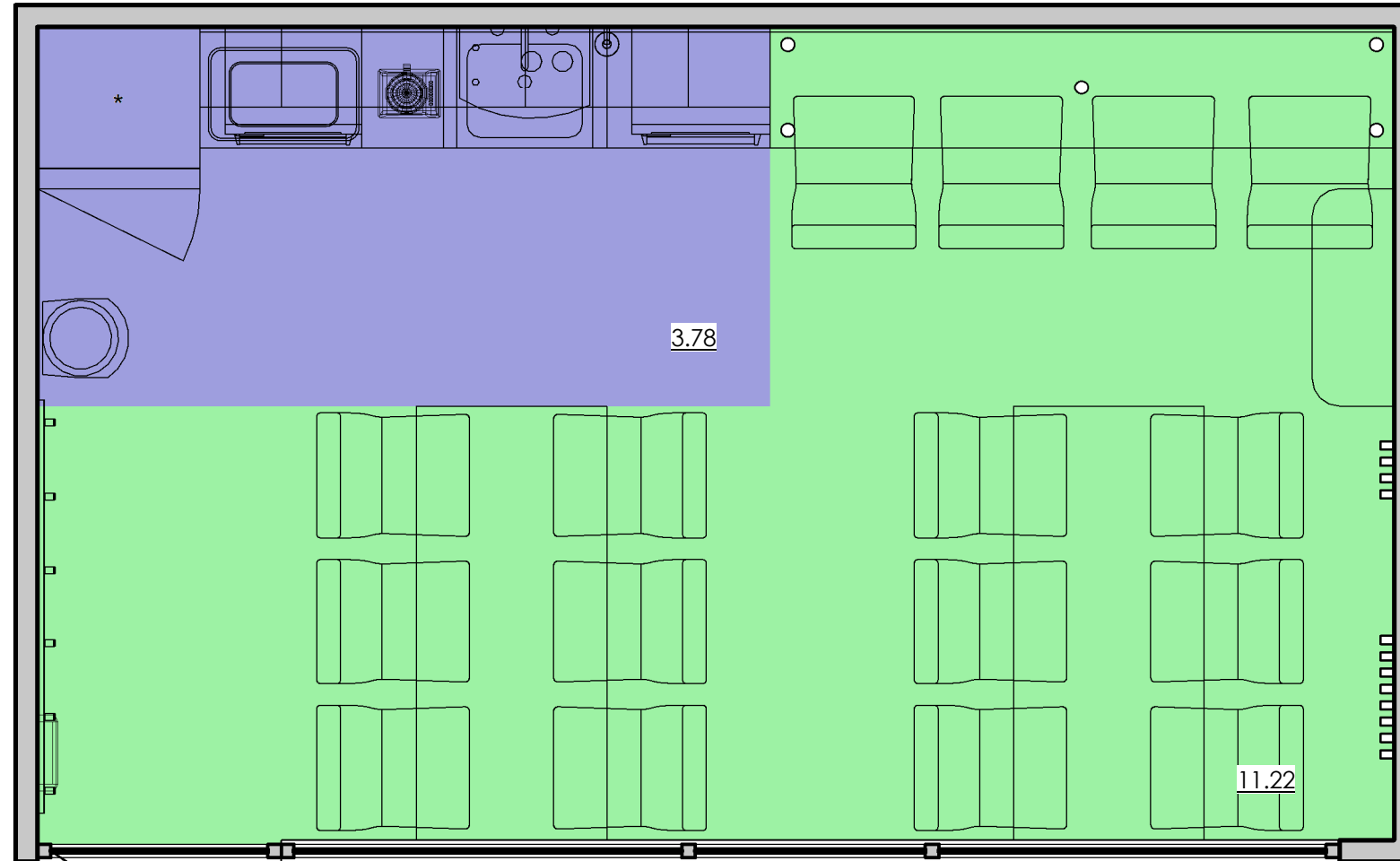
Примечание:

1. Размеры мебели даны проектные, уточняется по месту, после проведения строительно-монтажных работ;
2. Лист смотреть совместно с 3Д и л.5, 17-18.

Дизайн-проект интерьера автономного мобильного помещения приема пищи					
Изм.	Кол.уч.	Лист	№ док.	Подпись	Дата
Проверил	Дубовка				09.20
Выполнил	Осеев				09.20
План расстановки оборудования					Стадия
					Лист
					Листов
					ДП
					3
					Листов
					Архитектурная Студия
					АЗ ФОРМАТ

Схема зонирования

М 1 : 25




Условные обозначения

- Зона кухни
- Зона посадки

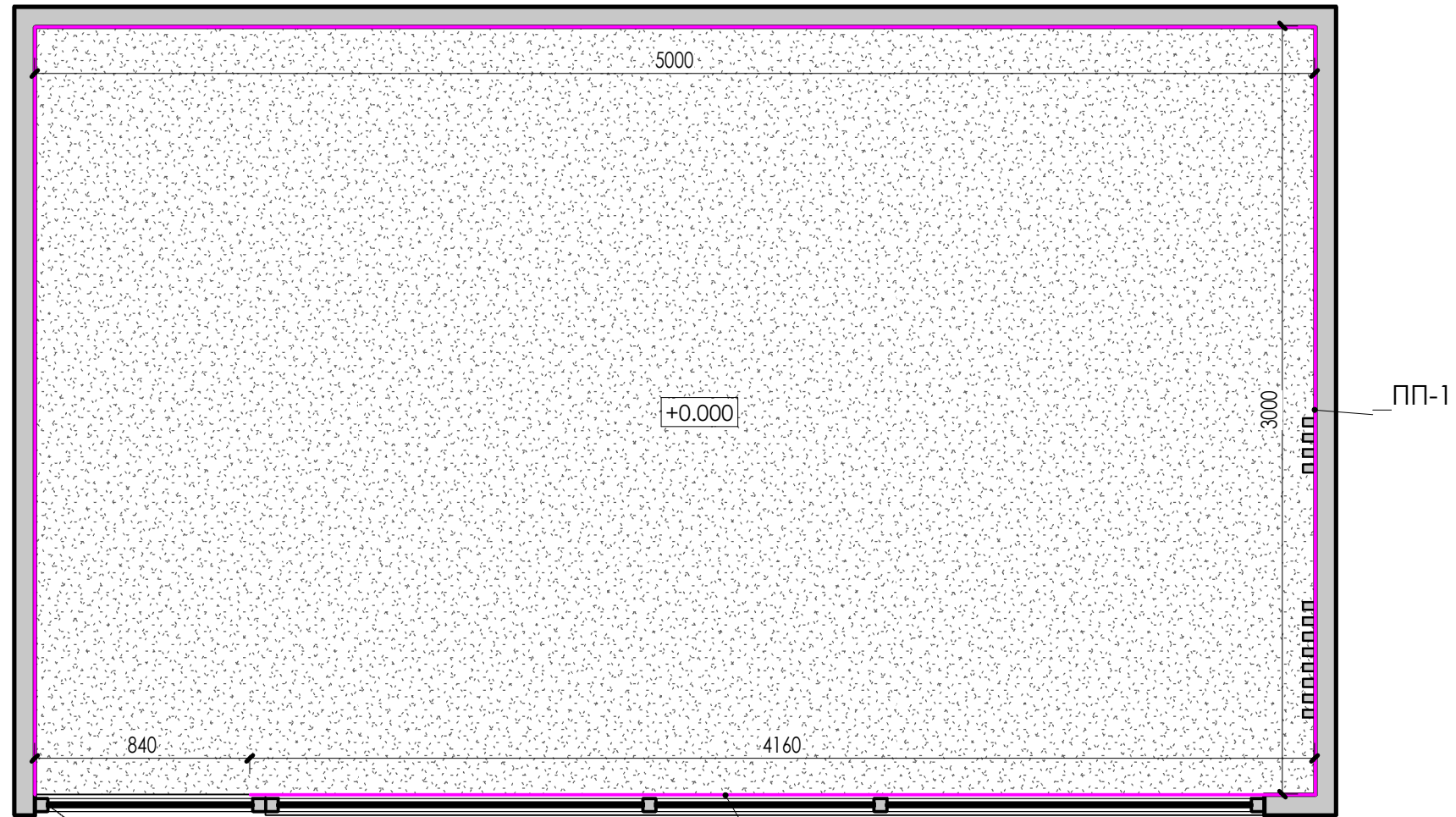
Согласовано

Инов. № подл.
Подп. и дата
Взам. инв. №

Дизайн-проект интерьера автономного мобильного помещения приема пищи					
Изм.	Кол.уч.	Лист	№ док.	Подпись	Дата
Проверил	Дубовка				09.20
Выполнил	Осеев				09.20
Схема зонирования					
					

План пола

М 1 : 25




Плинтус алюминиевый анодированный
напольный Diele ПЛ60, 501 л серебро
(общая длина 15,16 м)

Примечание:

1. В мобильных помещениях использовать покрытие пола - линолеум коммерческий износостойкий;
2. Лист смотреть совместно с 3D.

Спецификация напольного покрытия

Поз	Производитель	Наименование	Площадь, м ²	Примечание
ПП-1	IVC ITEC	Коммерческий линолеум IVC ITEC Silento Salzburg 690	15.00 м ²	

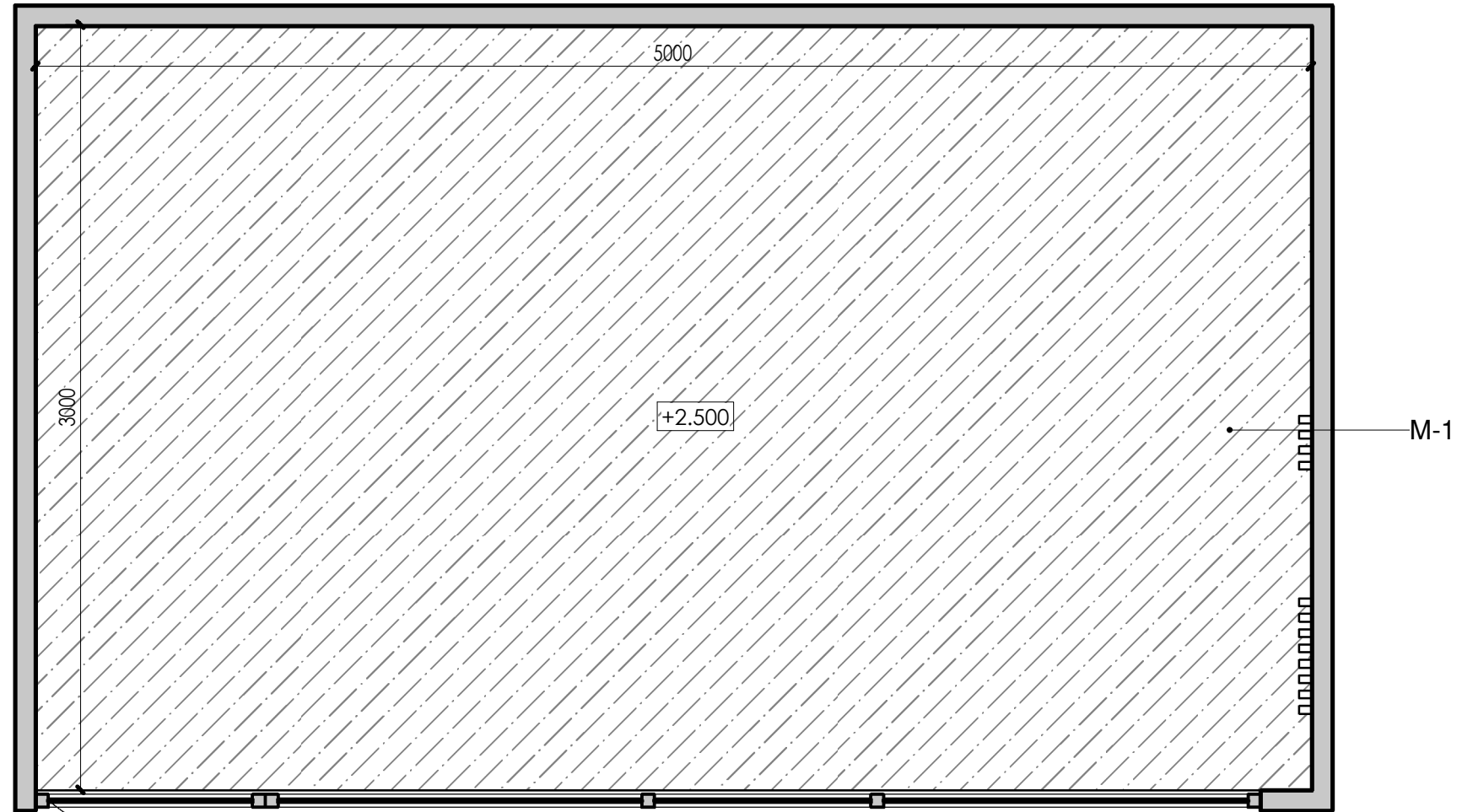
						Дизайн-проект интерьера автономного мобильного помещения приема пищи			
Изм.	Кол.уч.	Лист	№ док.	Подпись	Дата	План пола	Стадия	Лист	Листов
Проверил		Дубовка			09.20		ДП	5	
Выполнил		Осеев			09.20				

Согласовано	

Инов. № подл.	
Подп. и дата	
Взам. инв. №	

План потолка

М 1 : 25




Согласовано	

Инд. № подл.	
Подп. и дата	
Взам. инв. №	

Ведомость материалов потолков			
Поз	Наименование	Площадь, м ²	Примечание
.	Материал потолков		
М-1	Краска белая, матовая	15.00	

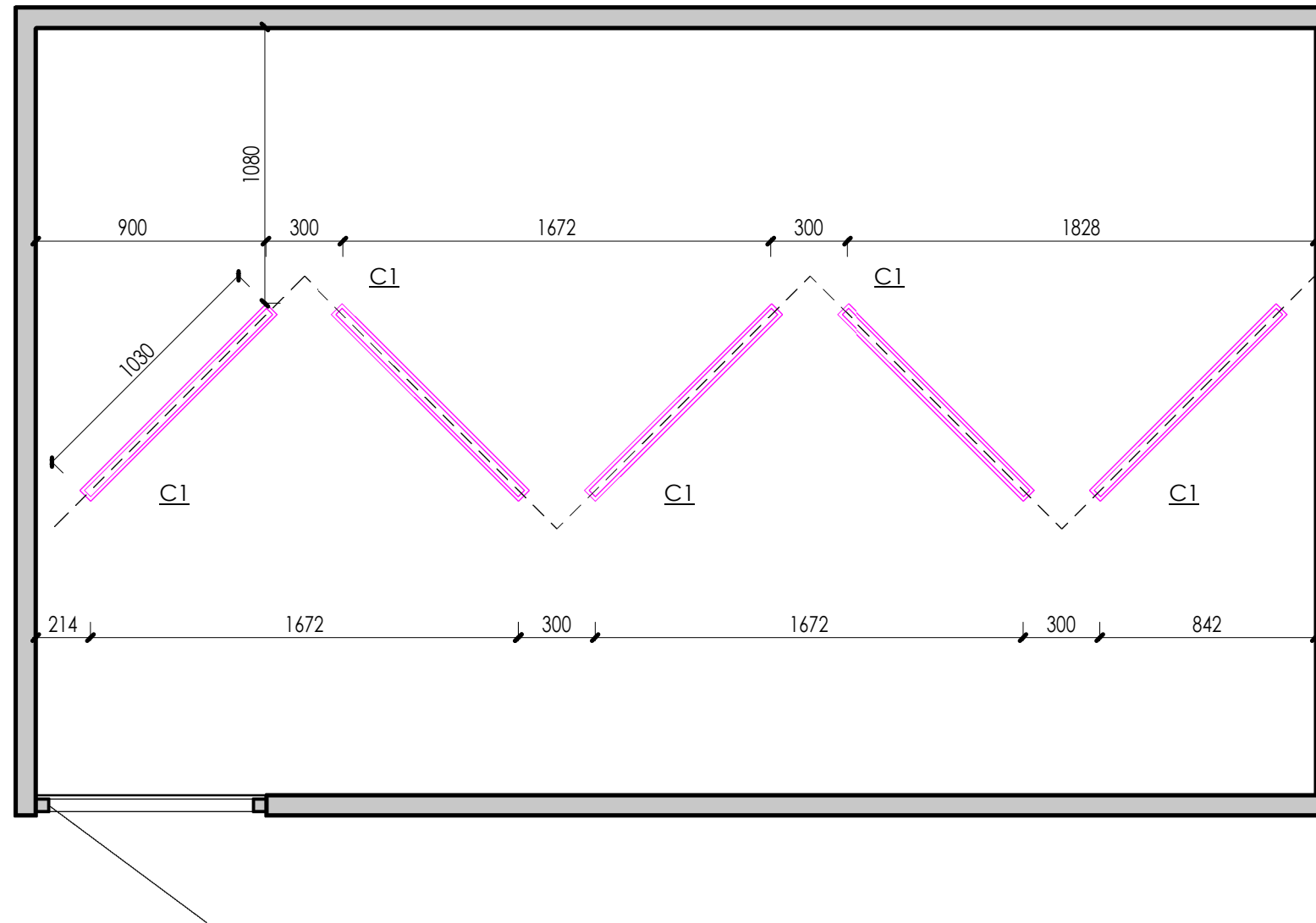
Примечание


1. За усл. отметку 0.000 принят уровень чистого пола;
2. Коммуникации провести наружно, по покрытию.

Дизайн-проект интерьера автономного мобильного помещения приема пищи								
Изм.	Кол.уч.	Лист	№ док.	Подпись	Дата			
Проверил	Дубовка				09.20			
Выполнил	Осеев				09.20			
План потолков						Стадия	Лист	Листов
						ДП	6	
								


План размещения светильников

М 1 : 25



Спецификация осветительных приборов			
№	Обозначение	Наименование	Кол-во
C1		Линейный светодиодный светильник Elektrostandard подвесной односторонний 103см 20W 3000K черная шагреня	5

Примечание:
 1. Размеры даны проектные, уточнить по месту;
 2. Лист смотреть совместно с 3D.

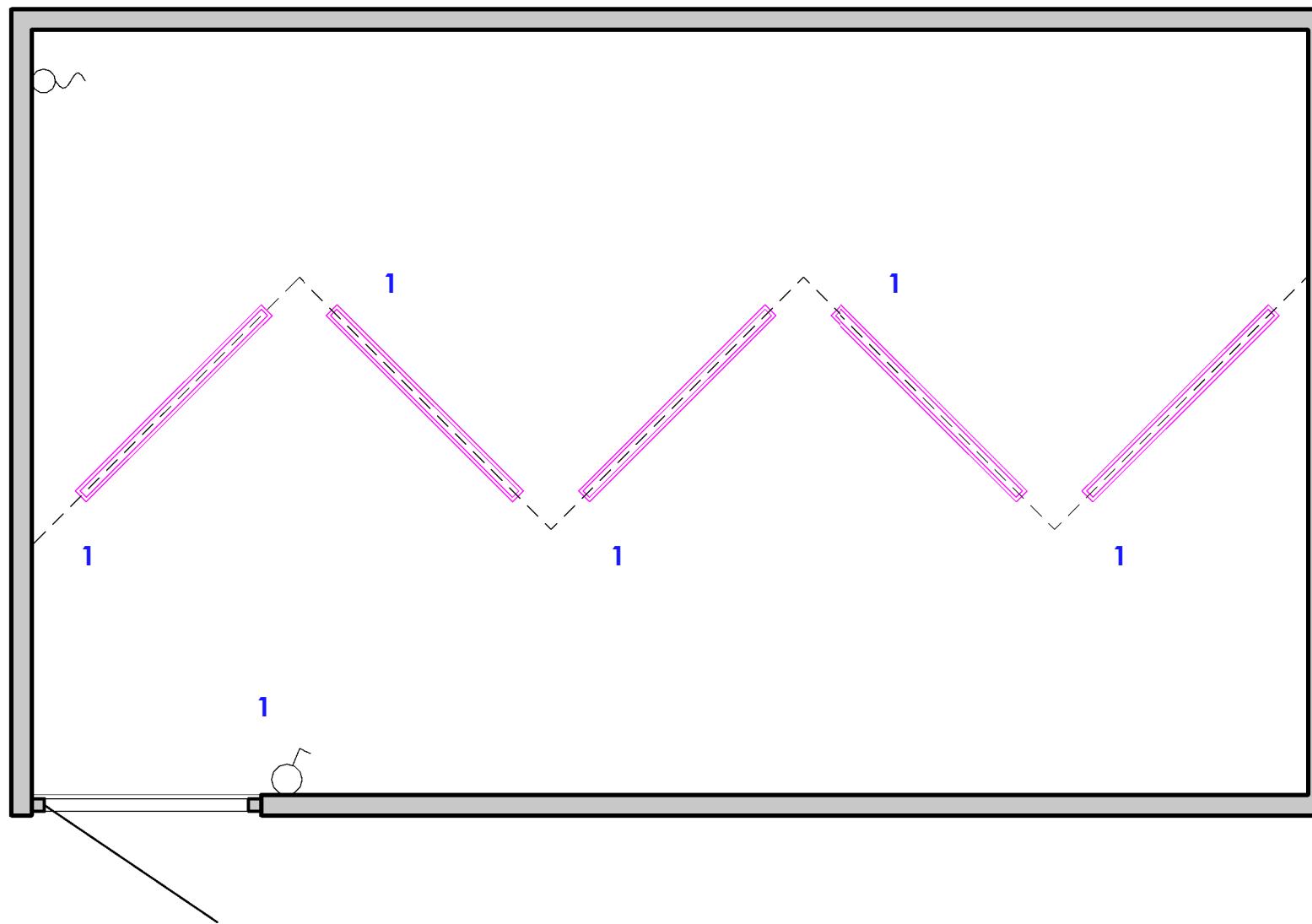
Дизайн-проект интерьера автономного мобильного помещения приема пищи											
Изм.	Кол.уч.	Лист	№ док.	Подпись	Дата						
Проверил		Дубовка			09.20						
Выполнил		Осеев			09.20						
План размещения светильников					<table border="1"> <tr> <td>Стадия</td> <td>Лист</td> <td>Листов</td> </tr> <tr> <td>ДП</td> <td>7</td> <td></td> </tr> </table>	Стадия	Лист	Листов	ДП	7	
Стадия	Лист	Листов									
ДП	7										
											

Согласовано	



Взам. инв. №	
Подп. и дата	
Инв. № подл.	

Схема светильников по группам

М 1 : 25




Условные обозначения:

- 1** - соответствие группы включения/выключения;
-  - проектируемый одинарный/двойной выключатель.
-  - светодиодный светильник;

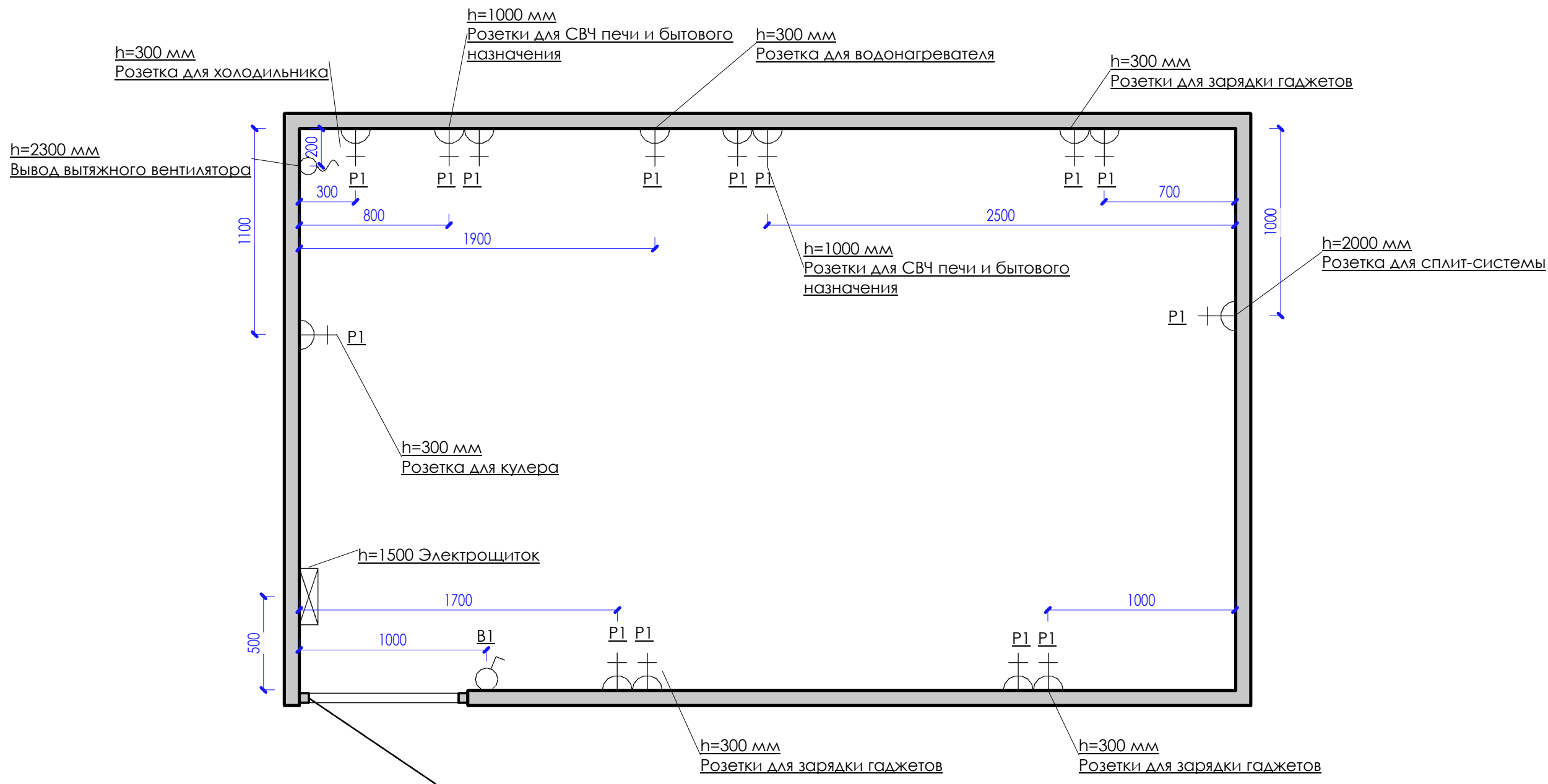
Согласовано	

Интв. № подл.	
Подп. и дата	
Взам. инв. №	

Дизайн-проект интерьера автономного мобильного помещения приема пищи					
Изм.	Кол.уч.	Лист	№ док.	Подпись	Дата
Проверил	Дубовка				09.20
Выполнил	Осеев				09.20
Схема светильников по группам					
			ДП	8	
					

План электрики

М 1 : 25



Согласовано

Взам. инв. №

Подп. и дата


Инв. № подл.

Спецификация розеток и выключателей			Выключатели		
Розетки			Обознач. на плане	Марка розетки	Кол -во
Обознач. на плане	Марка розетки	Кол -во	B1	Выключатель одноклавишный	1
P1	Розетка внутренняя с заземлением, 220В	14			

Дизайн-проект интерьера автономного мобильного помещения приема пищи							
Изм.	Кол.уч.	Лист	№ док.	Подпись	Дата		
Проверил	Дубовка				09.20		
Выполнил	Осеев				09.20		
План электрики					Стадия	Лист	Листов
					ДП	9	

Схема расположения видов на развертках

М 1 : 25



Условные обозначения:

1 - маркировка видов разверток.

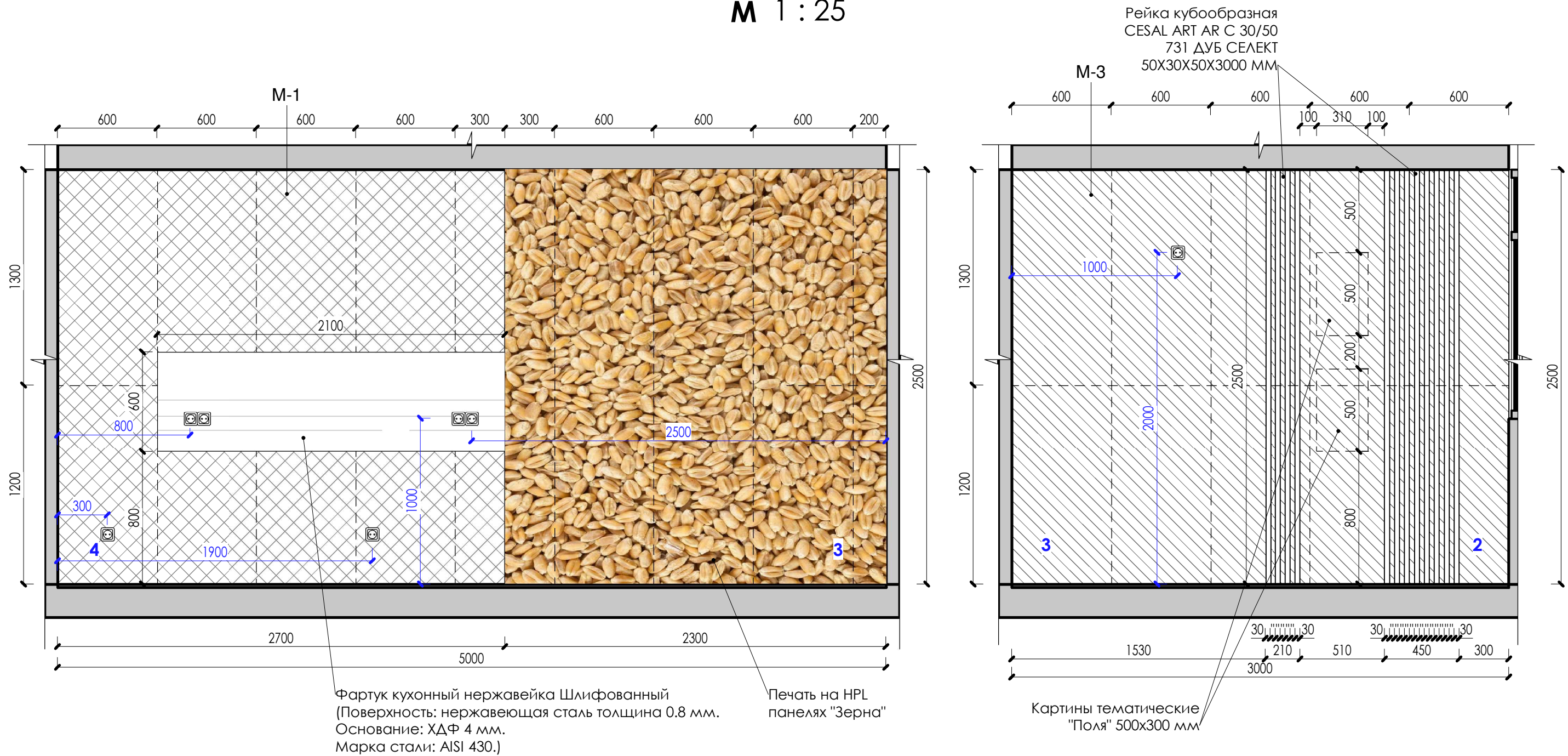
Согласовано					

Индв. № подл.	
Подп. и дата	
Взам. инв. №	

Дизайн-проект интерьера автономного мобильного помещения приема пищи											
Изм.	Кол.уч.	Лист	№ док.	Подпись	Дата						
Проверил		Дубовка			09.20						
Выполнил		Осеев			09.20						
Схема расположения видов на развертках					<table border="1" style="width: 100%; border-collapse: collapse;"> <tr> <td>Стадия</td> <td>Лист</td> <td>Листов</td> </tr> <tr> <td>ДП</td> <td>10</td> <td></td> </tr> </table>	Стадия	Лист	Листов	ДП	10	
Стадия	Лист	Листов									
ДП	10										
					Архитектурная Студия ФОРМАТ						

Развертки стен (начало)

М 1 : 25



Примечание:
1. Размеры даны проектные, уточняется по месту, после проведения строительно-монтажных работ;
2. Лист смотреть совместно с 3D

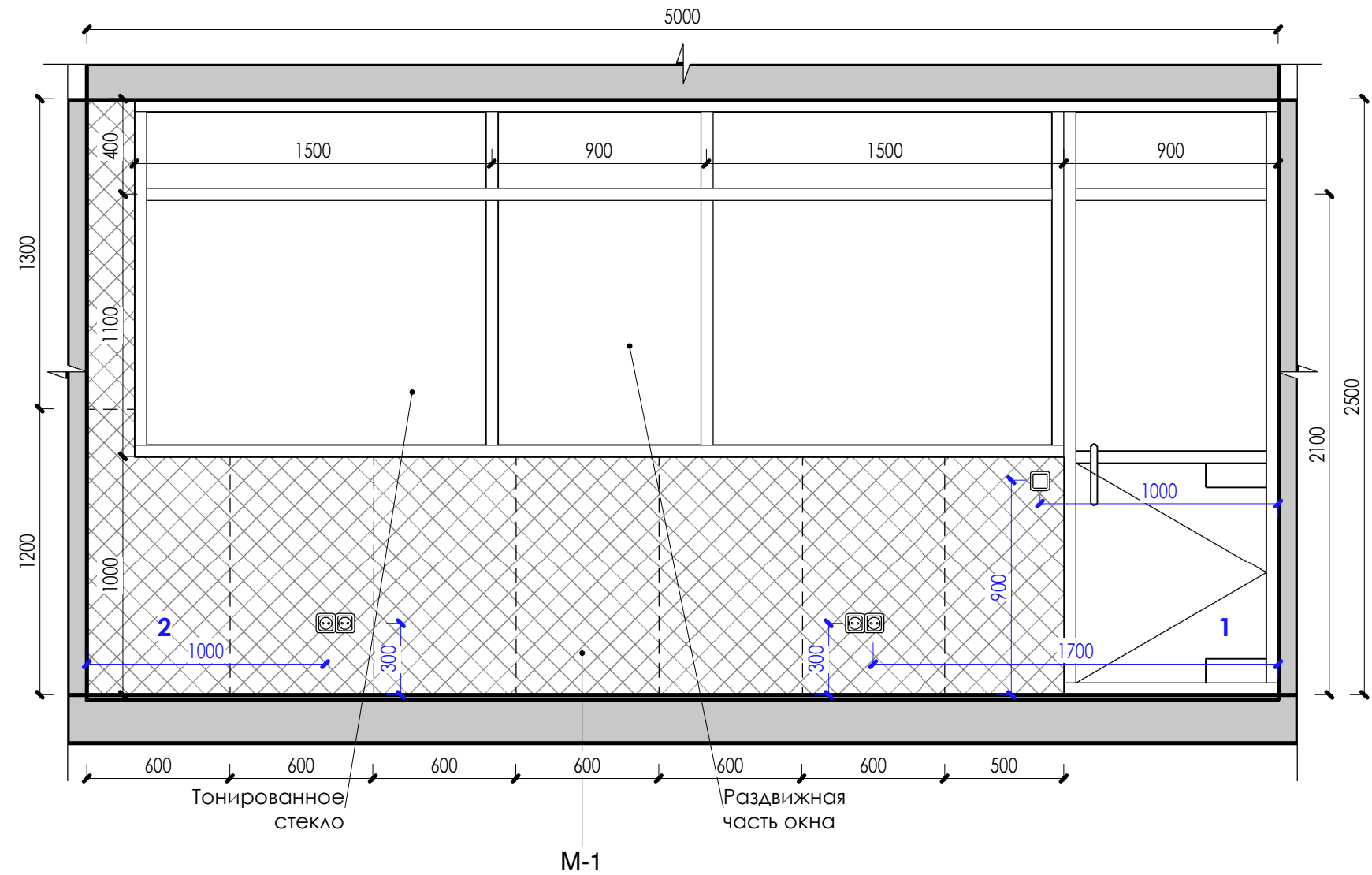
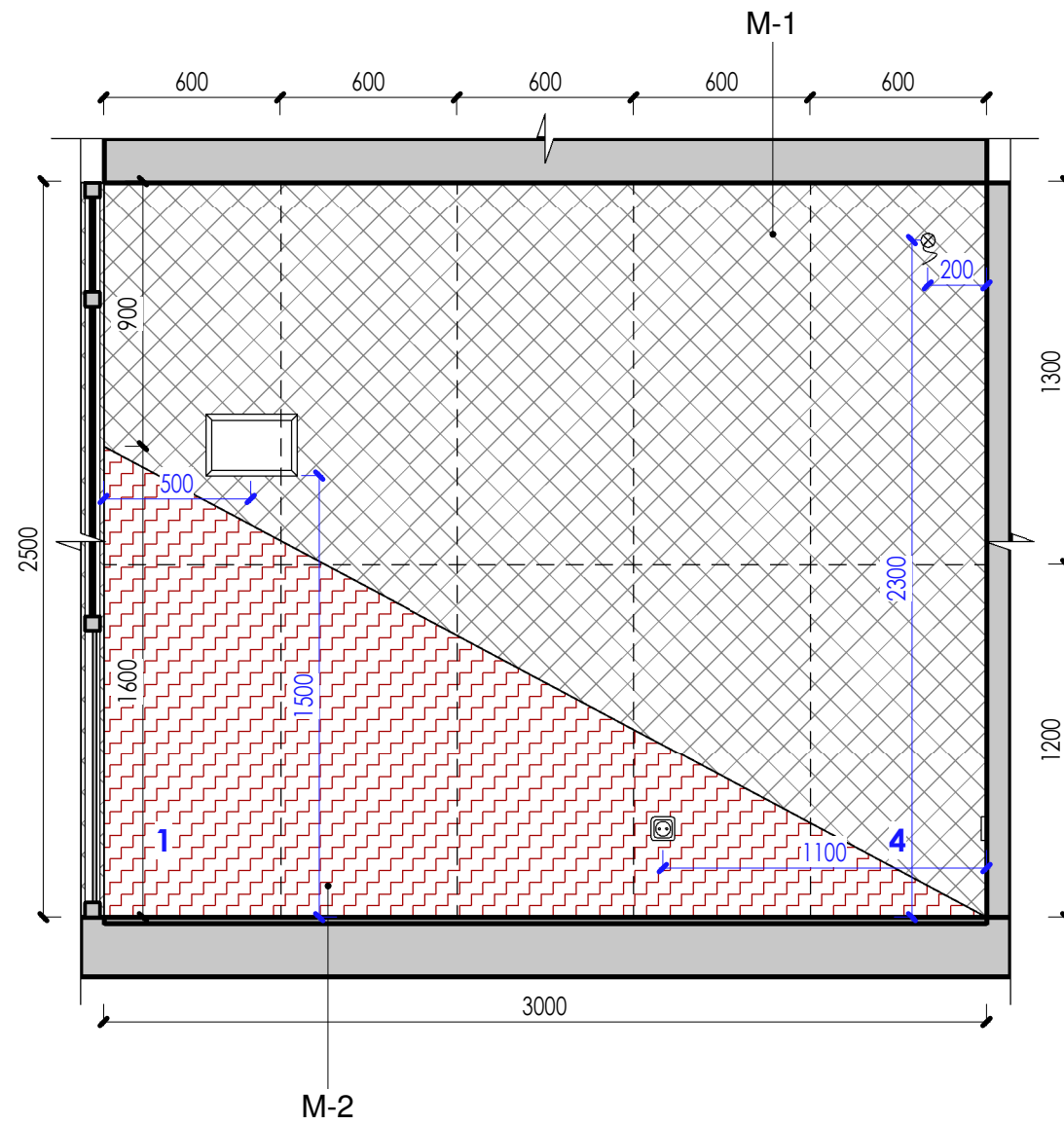
Согласовано

Инов. № подл.	Подп. и дата	Взам. инв. №

Дизайн-проект интерьера автономного мобильного помещения приема пиццы					
Изм.	Кол.уч.	Лист	№ док.	Подпись	Дата
Проверил	Дубовка				09.20
Выполнил	Осеев				09.20
Развертки стен (начало)				Стадия	Лист
				ДП	11
				Листов	
				Архитектурная Студия АЗ ФОРМАТ	

Развертки стен

М 1 : 25




Примечание:

- 1. Размеры даны проектные, уточняется по месту, после проведения строительно-монтажных работ;
- 2. Лист смотреть совместно с 3D

Ведомость материалов, замаркированных на листе 11-12

Материал стен			
М-1	HPL панель FUNDERMAX Max Interior 0742 Pebble Grey	16.45	
М-2	HPL панель FUNDERMAX Max Interior 0318 Rubin Red	2.60	
М-3	HPL панель FUNDERMAX Max Interior 0074 Pastel Grey	7.50	

Изм.	Кол.уч.	Лист	№ док.	Подпись	Дата	Дизайн-проект интерьера автономного мобильного помещения приема пищи			
Проверил		Дубовка			09.20	Развертки стен (окончание)	Стадия	Лист	Листов
Выполнил		Осеев			09.20		ДП	12	
									

Согласовано

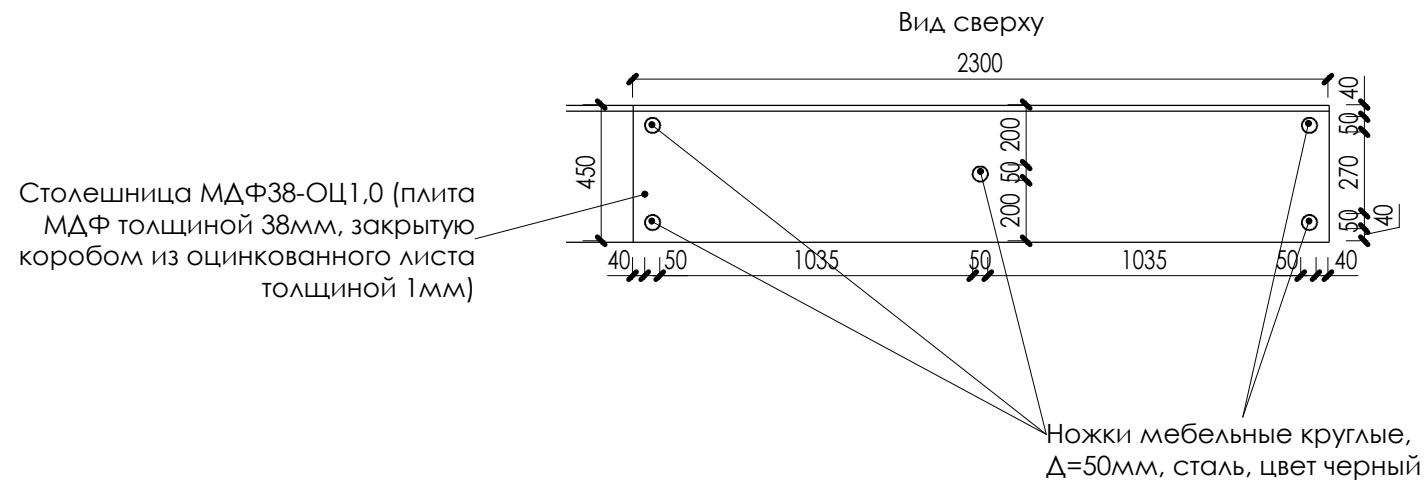
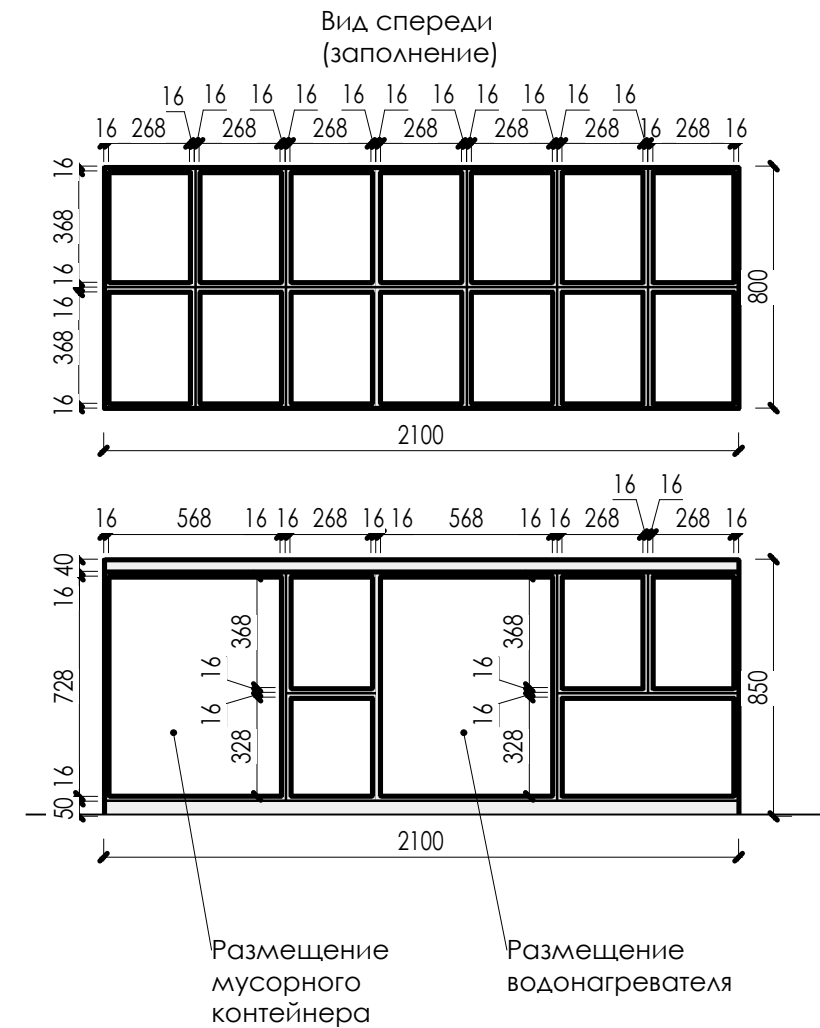
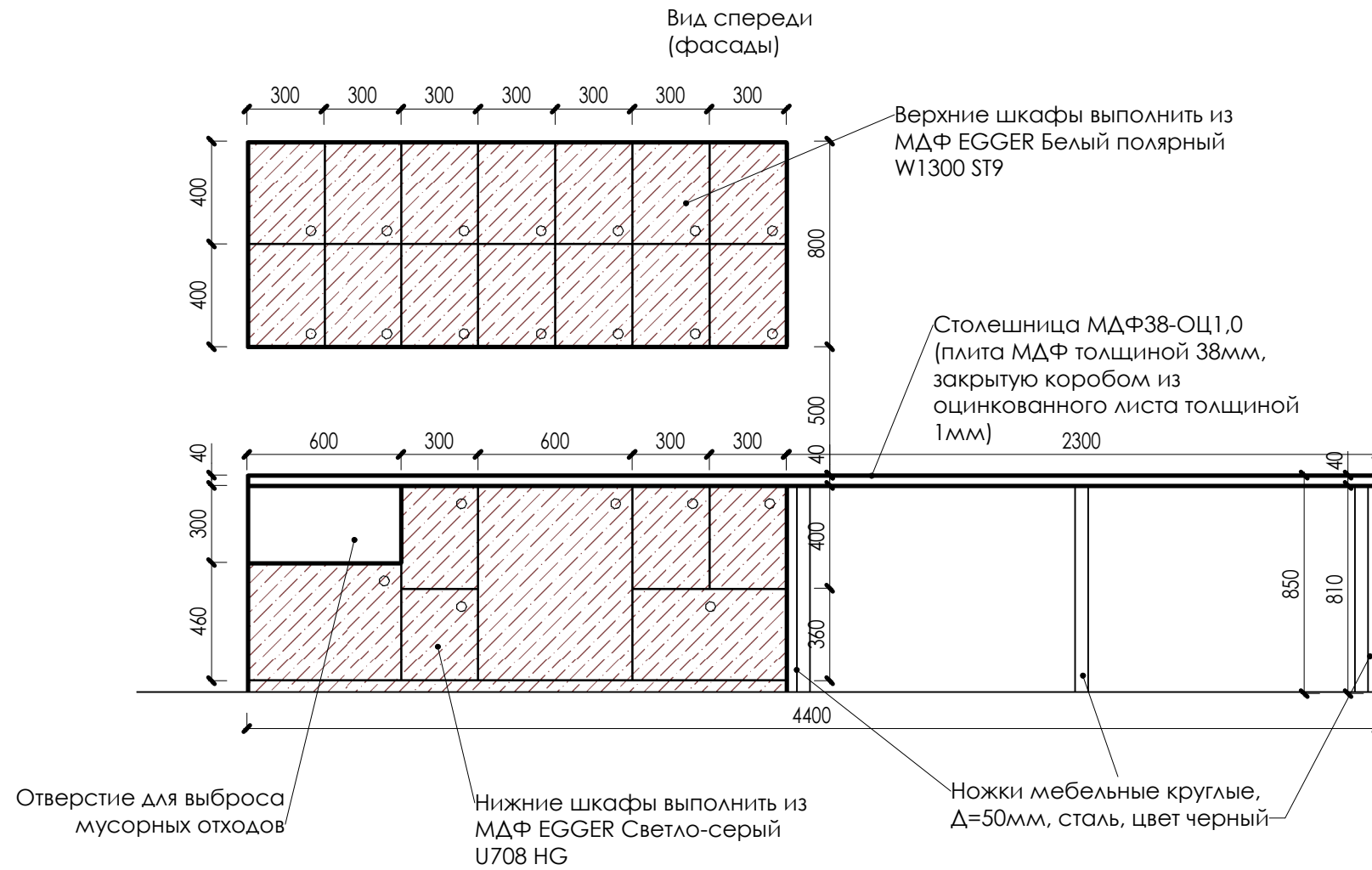
Взам. инв. №

Подп. и дата

Инв. № подл.

Эскиз кухонного гарнитура

М 1 : 25



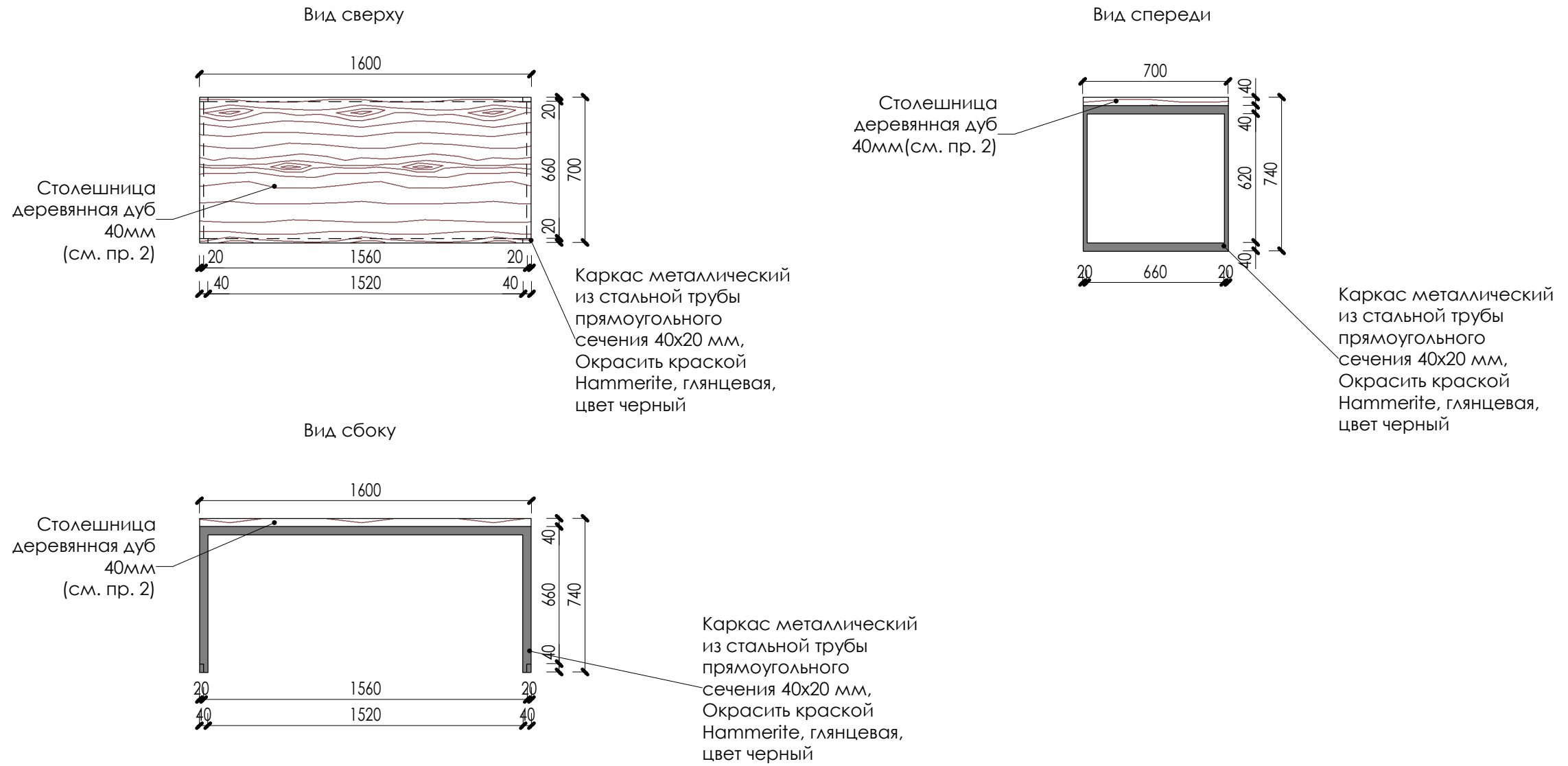
Примечание:

1. Размеры мебели даны проектные, уточняется по месту, после проведения строительно-монтажных работ;
2. Все деревянные элементы покрыть огнебиозащитным лаком "ОГНЕЗА-ЛАК", прозрачный, матовый;
3. Все металлические изделия мебели окрасить краской Hammerite, глянцевая, цвет черный;
4. Лист смотреть совместно с 3D.

Дизайн-проект интерьера автономного мобильного помещения приема пищи											
Изм.	Кол.уч.	Лист	№ док.	Подпись	Дата						
Проверил	Дубовка				09.20						
Выполнил	Осеев				09.20						
Эскиз кухонного гарнитура под заказ					<table border="1"> <tr> <td>Стадия</td> <td>Лист</td> <td>Листов</td> </tr> <tr> <td>ДП</td> <td>13</td> <td></td> </tr> </table>	Стадия	Лист	Листов	ДП	13	
Стадия	Лист	Листов									
ДП	13										

Эскиз обеденного стола (поз. 7)


М 1 : 25



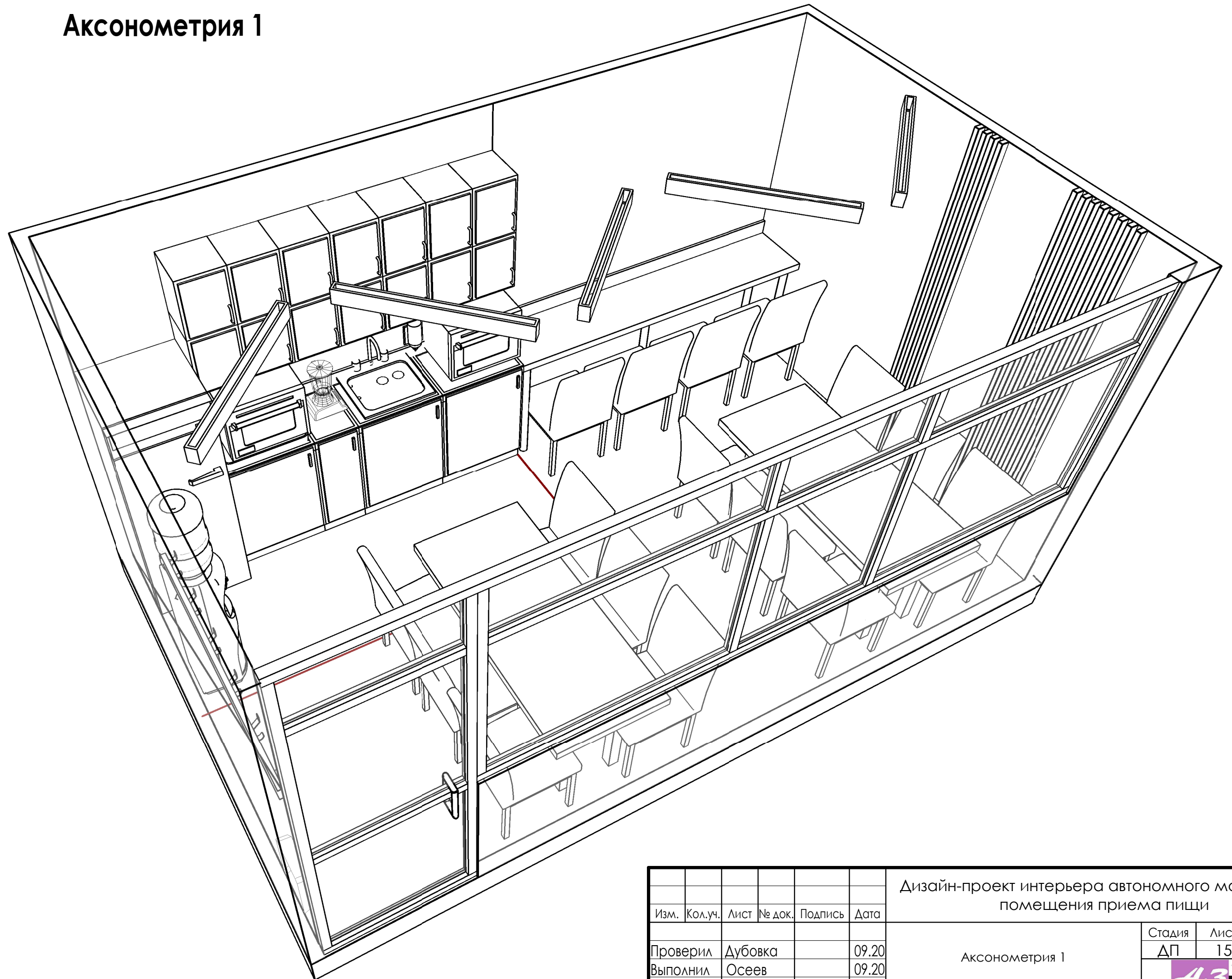
Примечание:

1. Размеры мебели даны проектные, уточняется по месту, после проведения строительно-монтажных работ;
2. Все деревянные элементы покрыть огнебиозащитным лаком "ОГНЕЗА-ЛАК", прозрачный, матовый;
3. Все металлические изделия мебели окрасить краской Hammerite, глянцевая, цвет черный;
4. Лист смотреть совместно с 3D.

Согласовано		
Изм. № подл.	Взам. инв. №	
	Подп. и дата	

Дизайн-проект интерьера автономного мобильного помещения приема пищи							
Изм.	Кол.уч.	Лист	№ док.	Подпись	Дата		
Проверил		Дубовка			09.20		
Выполнил		Осеев			09.20		
Эскиз обеденного стола (поз. 7)					Стадия	Лист	Листов
					ДП	14	
							

Аксенометрия 1



Согласовано

Взам. инв. №

Подп. и дата

Инв. № подл.

Изм.	Кол.уч.	Лист	№ док.	Подпись	Дата
Проверил		Дубовка			09.20
Выполнил		Осеев			09.20

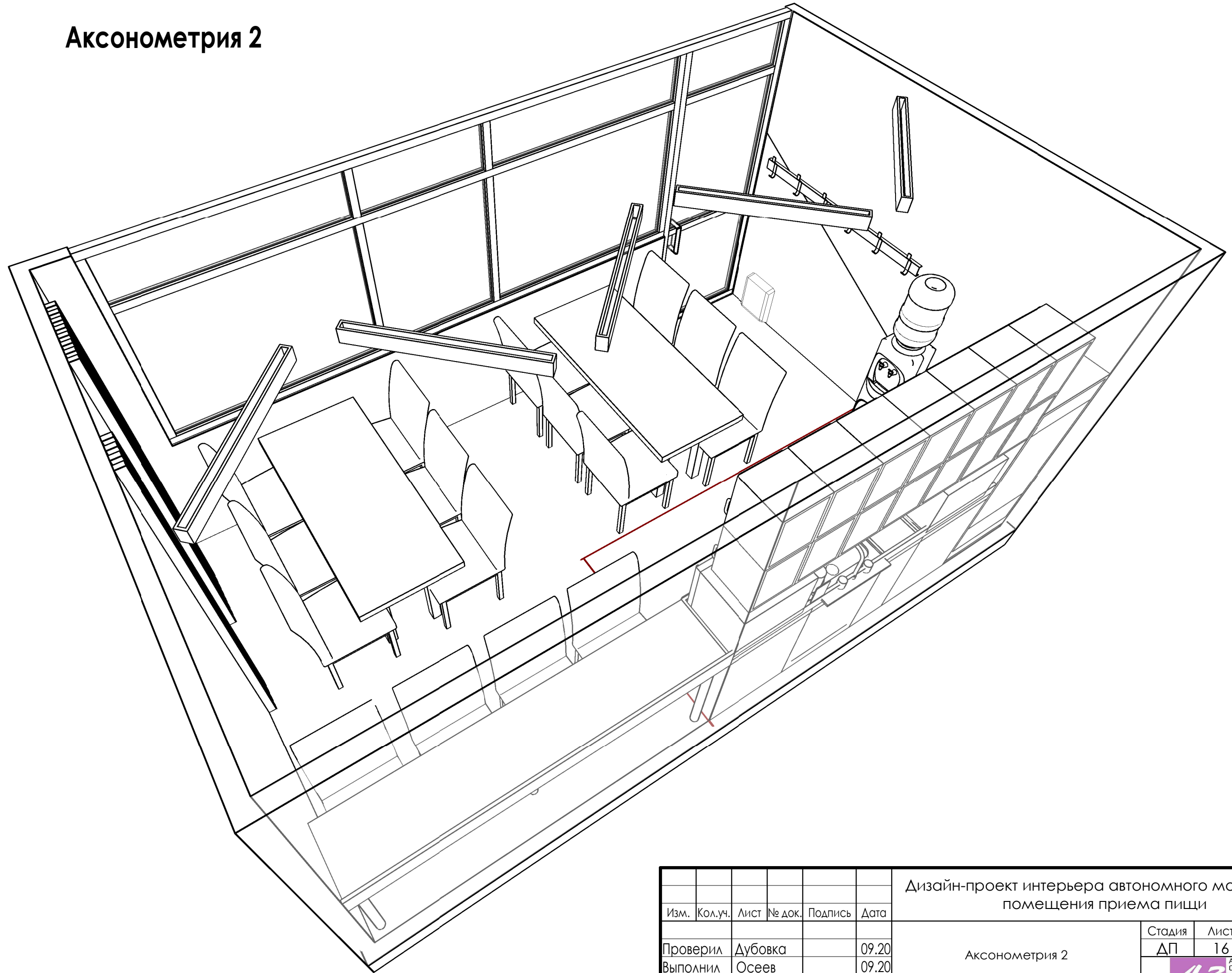
Дизайн-проект интерьера автономного мобильного помещения приема пищи

Аксенометрия 1

Стадия	Лист	Листов
ДП	15	

Архитектурная
Студия
А3
ФОРМАТ

Аксонометрия 2



Согласовано			
Изм. № подл.			
Выполнил			
Проверил			
Изм. № подл.			
Выполнил			
Проверил			
Изм. № подл.			
Выполнил			
Проверил			

Дизайн-проект интерьера автономного мобильного помещения приема пищи					
Изм.	Кол.уч.	Лист	№ док.	Подпись	Дата
Проверил	Дубовка				09.20
Выполнил	Осеев				09.20
Аксонометрия 2				Стадия	Лист
				ДП	16
				Листов	Листов
				